

Принято на заседании
Педагогического совета
Протокол № 1
от «27» августа 2021 года



Утверждено: и.о. заведующего
МКДОУ «Детский сад № 1 «Светлячок»
Луценко А.С.
Приказ № 39
от «31» августа 2021 года

РАБОЧАЯ ПРОГРАММА
подготовительной к школе логопедической группы «Золушка» (6-7 лет)
для детей с нарушениями речи
муниципального казенного дошкольного образовательного учреждения
«Детский сад комбинированного вида № 1 «Светлячок»
на 2021-2022 учебный год

Учитель-логопед:
Темирянц Ирина Юрьевна

ст. Курская
2021 г.

Содержание			
I	ЦЕЛЕВОЙ РАЗДЕЛ ПРОГРАММЫ	ОБРАЗОВАТЕЛЬНОЙ	4
1.1.	Пояснительная записка		5
1.2.	Цели и задачи реализации рабочей программы в логопедической группе		6
1.3.	Принципы и подходы рабочей программы логопедической групп		7
1.4.	Взаимодействие участников образовательного процесса. Интегрированные коррекционно-развивающие занятия		10
1.5.	Взаимодействие с семьями воспитанников		15
1.6.	Формы работы в рамках коррекционно-развивающего направления		17
1.7.	Целевые ориентиры, планируемые результаты освоения программы		18
II	СОДЕРЖАТЕЛЬНЫЙ РАЗДЕЛ		23
2.1.	Характеристика детей с нарушениями речи (ОНР, ФФНР, ФНР)		24
2.2.	Описание образовательной деятельности в соответствии с направлениями развития ребенка		26
2.2.1.	Образовательная область «Речевое развитие»		29
2.2.2.	Образовательная область «Познавательное развитие»		33
2.2.3.	Образовательная область «Социально-коммуникативное развитие»		36
2.2.4.	Образовательная область «Художественно-эстетическое развитие»		38
2.2.5.	Образовательная область «Физическое развитие»		41
2.3.	Рекомендуемые дидактические материалы. Примерный перечень игр, игровых упражнений, иллюстративного материала, литературных и музыкальных произведений		44
III	ОРГАНИЗАЦИОННЫЙ РАЗДЕЛ		48
3.1.	Основные направления коррекционной и образовательной деятельности		49
3.2.	Система коррекционной и образовательной деятельности		50
3.2.	Режим дня. Образовательная деятельность в ходе режимных моментов		51
3.3.	Особенности организации предметно-пространственной развивающей среды		59
3.4.	Организация развивающей предметно-пространственной среды. Игровое оборудование		55
3.5.	Материально-техническое обеспечение программы, обеспеченность методическими материалами и средствами		58

	обучения и воспитания.	
	Учебно-методическое обеспечение. Список используемой литературы	59
	Приложения 1 к Программе	61
	Приложения 2 к Программе	72
	Краткая презентация программы	

I. ЦЕЛЕВОЙ РАЗДЕЛ

1.1. Пояснительная записка

Рабочая программа по развитию детей подготовительной к школе логопедической группы разработана с учетом основной общеобразовательной программой детского сада Федеральных государственных образовательных стандартов. Программа определяет содержание и организацию образовательного процесса подготовительной к школе группы компенсирующей направленности для детей с общим недоразвитием речи 3 уровня (ОНР 3 ур.) и фонетико-фонематическим недоразвитием речи (ФФНР) Муниципального казенного дошкольного образовательного учреждения «Детский сад комбинированного вида № 1 «Светлячок» Курского муниципального округа Ставропольского края.

Содержание образовательного процесса в подготовительной к школе логопедической группе выстроено в соответствии с:

- Основной общеобразовательной программой дошкольного образования «От рождения до школы» под редакцией Н.Е. Вераксы, Т.С. Комаровой, Э.М. Дорофеевой, Мозаика-Синтез, Москва, 2019 год;

- Примерной адаптированной программой коррекционно-развивающей работы в группе компенсирующей направленности ДОО для детей с тяжелыми нарушениями речи (общим недоразвитием речи) с 3 до 7 лет. – 3-е изд., перераб. и доп. в соответствии с ФГОС ДО. – СПб.: ООО Издательство «Детство-Пресс», 2015.-240 с. Под редакцией Н.В. Нищева;

- Федеральным государственным образовательным стандартом дошкольного образования (Приказ № 1155 от 17 октября 2013 года).

С целью обеспечения организации образовательного процесса наряду с основной образовательной программой используется авторская программа Р.М. Литвиновой «Региональная культура как средство патриотического воспитания детей дошкольного возраста». В Программе отражено содержание образования детей от 3 до 7 лет, формируемое участниками образовательного процесса с учетом климатических, национально – культурных, демографических, социально – экономических и социокультурных условий ЮФО

Проблема воспитания и обучения детей с ограниченными возможностями здоровья в общеобразовательном пространстве требует деликатного и гибкого подхода, так как известно, что не все дети, имеющие нарушения в развитии, могут успешно интегрироваться в среду здоровых сверстников. Индивидуальный образовательный маршрут предполагает постепенное включение таких детей в коллектив сверстников с помощью взрослого, что требует от педагога новых психологических установок на формирование у детей с нарушениями развития, умения взаимодействовать в едином детском коллективе. Дети с ограниченными возможностями

здоровья могут реализовать свой потенциал лишь при условии вовремя начатого и адекватно организованного процесса воспитания и обучения, удовлетворения как общих с нормально развивающимися детьми, так и их особых образовательных потребностей, заданных характером нарушения их психического развития.

Дети с ОНР имеют (по сравнению с возрастной нормой) особенности развития сенсомоторных, высших психических функций, психической активности. Содержание коррекционной работы в соответствии с федеральным государственным образовательным стандартом дошкольного образования направлено на овладение детьми самостоятельной, связной, грамматически правильной речью и коммуникативными навыками, фонетической системой русского языка, элементами грамоты, что формирует психологическую готовность к обучению в школе и обеспечивает преемственность со следующей ступенью системы общего образования.

1.2. Цели и задачи реализации рабочей коррекционно-развивающей программы в логопедической группе дошкольного образования в соответствии с ФГОС дошкольного образования

Цель: построение системы коррекционно-развивающей работы в группе компенсирующей направленности для детей с ОНР III уровня и ФФНР в возрасте с 6 до 7 лет, предусматривающих полную интеграцию действий всех специалистов дошкольной образовательной организации и родителей дошкольников, а так же создание благоприятных условий для полноценного проживания ребенком дошкольного детства, формирование основ базовой культуры личности, всестороннее развитие психических и физических качеств в соответствии с возрастными и индивидуальными особенностями, подготовка к жизни в современном обществе, формирование предпосылок к учебной деятельности, обеспечение безопасности жизнедеятельности дошкольника, выравнивание речевого и психофизического развития детей.

Задачи программы: овладение детьми самостоятельной, связной, грамматически правильной речью и коммуникативными навыками, фонетической системой русского языка, элементами грамоты, что формирует психологическую готовность к обучению в школе и обеспечивает преемственность со следующей ступенью системы общего образования. Реализация программных задач осуществляется в процессе, как повседневного общения, так и в специальной образовательной деятельности, фронтальной и индивидуальной. Непосредственная образовательная деятельность по программе носит преимущественно комплексный, пересекающийся с различными областями знаний и видами деятельности характер, планируется в тесной взаимосвязи с профильными специалистами в соответствии с лексическими темами.

1.3. Принципы и подходы к формированию коррекционно-развивающей рабочей программы логопедической групп

Главная идея заключается в реализации общеобразовательных задач дошкольного образования с привлечением синхронного выравнивания речевого психического развития детей с ОНР III уровня и ФФНР, то есть одним из основных принципов Программы является **принцип природосообразности**. Программа учитывает общность развития нормально развивающихся детей и детей с ОНР и основывается **на онтогенетическом принципе**, учитывая закономерности развития детской речи в норме.

Кроме того, Рабочая программа имеет в своей основе следующие принципы:

- **принцип индивидуализации**, учета возможностей, особенностей развития и потребностей каждого ребенка;
- **принцип признания** каждого ребенка полноправным участником образовательного процесса;
- **принцип поддержки детской инициативы** и формирования познавательных интересов каждого ребенка;
- **принципы интеграции** усилий специалистов;
- **принцип конкретности и доступности** учебного материала, соответствия требований, методов, приемов и условия образования индивидуальным и возрастным особенностям детей;
- **принцип систематичности** и взаимосвязи учебного материала;
- **принцип постепенности** подачи учебного материала;
- **принцип концентрического наращивания информации** в каждой из последующих возрастных групп во всех пяти образовательных областях.

Принципы, сформулированные на основе особенностей Примерной общеобразовательной программы дошкольного образования «От рождения до школы» под редакцией Н.Е. Вераксы, Т.С. Комаровой, Э.М. Дорофеевой, Мозаика-Синтез, Москва, 2019 год в соответствии с ФГОС:

- соответствует принципу развивающего образования, целью которого является развитие ребенка;
- сочетает принципы научной обоснованности и практической применимости (содержание Программы соответствует основным положениям возрастной психологии и дошкольной педагогики и, как показывает опыт может быть успешно реализована в массовой практике дошкольного образования);
- соответствует критериям полноты, необходимости и достаточности (позволяя решать поставленные цели и задачи при использовании разумного «минимума» материала);
- обеспечивает единство воспитательных, развивающих и обучающих целей и задач процесса образования детей дошкольного возраста, в ходе

реализации которых формируются такие качества, которые являются ключевыми в развитии дошкольников;

- основывается на комплексно-тематическом принципе построения образовательного процесса;

- предусматривает решение программных образовательных задач в совместной деятельности взрослого и детей и самостоятельной деятельности дошкольников не только в рамках непосредственно образовательной деятельности, но и при проведении режимных моментов в соответствии со спецификой дошкольного образования;

- предполагает построение образовательного процесса на адекватных возрасту формах работы с детьми. Основной формой работы с дошкольниками и ведущим видом их деятельности является игра;

- допускает варьирование образовательного процесса в зависимости от региональных особенностей;

- строится с учетом соблюдения преемственности между всеми возрастными дошкольными группами и между детским садом и начальной школой.

Все коррекционно-развивающие индивидуальные, подгрупповые, групповые, интегрированные занятия в соответствии с программой носят игровой характер, насыщены разнообразными играми, развивающими игровыми упражнениями и не дублируют школьных форм обучения.

Учебная рабочая программа строится с учетом физических и психических возможностей детей, степени отставания от возрастной нормы, динамики всех коррекционных процессов.

Реализация принципа интеграции способствует более высоким темпам общего и речевого развития детей, более полному раскрытию творческого потенциала каждого ребенка, возможностей и способностей, заложенных в детях природой, и предусматривает совместную работу учителя-логопеда, педагога-психолога, музыкального руководителя, инструктора по физическому воспитанию, инструктора по лечебной физкультуре, воспитателей и родителей дошкольников. В Программе взаимодействие специалистов и родителей отражено в блоках «Интеграция усилий учителя-логопеда и воспитателей», «Интегрированные занятия», «Взаимодействие с семьями воспитанников», а также в совместной работе всех участников образовательного процесса во всех пяти образовательных областях.

Образовательная область «Речевое развитие»

- Развитие словаря.

- Формирование и совершенствование грамматического строя речи.

- Развитие фонетико-фонематической системы языка и навыков языкового анализа (развитие просодической стороны речи, коррекция произносительной стороны речи; работа над слоговой структурой и звуконаполняемостью слов; совершенствование фонематического восприятия, развитие навыков звукового и слогового анализа и синтеза).

- Развитие связной речи.
- Формирование коммуникативных навыков.
- Обучение элементам грамоты.

Работой по образовательной области **«Речевое развитие»** руководит учитель-логопед, а другие специалисты подключаются к работе и планируют образовательную деятельность в соответствии с рекомендациями учителя-логопеда.

Образовательная область «Познавательное развитие»

- Сенсорное развитие.
- Развитие психических функций.
- Формирование целостной картины мира.
- Познавательно-исследовательская деятельность.
- Развитие математических представлений

В работе по образовательной области **«Познавательное развитие»** участвуют воспитатели, учитель-логопед. При этом учитель-логопед руководит работой по сенсорному развитию, развитию высших психических функций, становлению сознания, развитию воображения и творческой активности, совершенствованию эмоционально-волевой сферы, а воспитатели работают над развитием любознательности, познавательной мотивации, формированием познавательных действий, первичных представлений о себе, других людях, объектах окружающего мира, о свойствах и отношениях объектов окружающего мира, о планете Земля как общем доме людей, об особенностях ее природы, многообразии стран и народов мира. Учитель-логопед помогает воспитателям выбрать адекватные методы приемы работы с учетом индивидуальных особенностей и возможностей каждого ребенка с ОНР и этапа коррекционной работы.

Образовательная область «Художественно-эстетическое развитие»

- Восприятие художественной литературы.
- Конструктивно-модельная деятельность.
- Изобразительная деятельность (рисование, аппликация, лепка)
- Музыкальное развитие (восприятие музыки, музыкально-ритмические движения, пение, игра на детских музыкальных инструментах).

В образовательной области **«Художественно-эстетическое развитие»** принимают участие воспитатели, музыкальный руководитель и учитель-логопед, берущий на себя часть работы по подготовке занятий логопедической ритмикой.

Образовательная область «Социально-коммуникативное развитие»

- Формирование общепринятых норм поведения.
- Формирование гендерных и гражданских чувств.
- Развитие игровой и театрализованной деятельности (подвижные игры, дидактические игры, сюжетно-ролевые игры, театрализованные игры).
- Совместная трудовая деятельность.
- Формирование основ безопасности в быту, социуме, природе.

Основными специалистами в области **«Социально-коммуникативное развитие»** выступают воспитатели и учитель-логопед при условии, что остальные специалисты и родители дошкольников подключаются к их работе. Решение задач этой области осуществляется в ходе режимных моментов, в игровой деятельности детей, во взаимодействии с родителями.

Образовательная область «Физическое развитие»

- Физическая культура (основные движения, общеразвивающие упражнения, спортивные упражнения, подвижные игры).
- Овладение элементарными нормами и правилами здорового образа жизни.

Работу в образовательных области **«Физическое развитие»** осуществляют инструктор по физическому воспитанию и инструктор по лечебной физкультуре при обязательном подключении всех остальных педагогов и родителей дошкольников.

Таким образом, целостность Программы обеспечивается установлением связей между образовательными областями, интеграцией усилий специалистов и родителей дошкольников.

В группе компенсирующей направленности ДОО коррекционное направление работы является приоритетным, так как целью его является выравнивание речевого и психофизического развития детей. Все педагоги следят за речью детей и закрепляют речевые навыки, сформированные учителем-логопедом. Кроме того, все специалисты и родители дошкольников под руководством учителя-логопеда занимаются коррекционно-развивающей работой, участвуют в исправлении речевого нарушения и связанных с ним процессов.

Воспитатели, музыкальный руководитель, инструктор по физическому воспитанию осуществляют все мероприятия, предусмотренные Программой, занимаются физическим, социально-коммуникативным, познавательным, речевым, художественно-эстетическим развитием детей.

Основной формой работы во всех пяти образовательных областях Программы является **игровая деятельность** — основная форма деятельности дошкольников. Все коррекционно-развивающие индивидуальные, подгрупповые, групповые, интегрированные занятия в соответствии с Программой носят игровой характер, насыщены разнообразными играми и развивающими игровыми. Выполнение коррекционных, развивающих и воспитательных задач, поставленных Программой, обеспечивается благодаря комплексному подходу и интеграции усилий специалистов педагогического и медицинского профилей и семей воспитанников.

1.4. Взаимодействие участников образовательного процесса. Интегрированные коррекционно-развивающие занятия

Эффективность коррекционно-развивающей работы в группе компенсирующей направленности во многом зависит от преемственности в работе логопеда и других специалистов. И, прежде всего, учителя-логопеда и воспитателей.

Взаимодействие с воспитателями логопед осуществляет в разных формах. Это совместное составление перспективного планирования работы на текущий период во всех образовательных областях; обсуждение и выбор форм, методов и приемов коррекционно-развивающей работы; оснащение развивающего предметного пространства в групповом помещении; взаимопосещение и участие в интегрированной образовательной деятельности; совместное осуществление образовательной деятельности в ходе режимных моментов, еженедельные задания учителя-логопеда воспитателям.¹ В календарных планах воспитателей в начале каждого месяца логопед указывает лексические темы на месяц, примерный лексикон по каждой изучаемой теме, основные цели и задачи коррекционной работы; перечисляет фамилии детей, коррекции развития которых воспитатели в данный отрезок времени должны уделить особое внимание в первую очередь.

Еженедельные задания логопеда воспитателю включают в себя следующие разделы:

логопедические пятиминутки;

- подвижные игры и пальчиковая гимнастика;
- индивидуальная работа;
- рекомендации по подбору художественной литературы и иллюстративного материала.

Логопедические пятиминутки служат для логопедизации совместной деятельности воспитателя с детьми и содержат материалы по развитию лексики, грамматики, фонетики, связной речи, упражнения по закреплению или дифференциации поставленных звуков, по развитию навыков звукового и слогового анализа и синтеза, развитию фонематических представлений и неречевых психических функций, связной речи и коммуникативных навыков, то есть для повторения и закрепления материала, отработанного с детьми логопедом. Обычно планируется 2—3 пятиминутки на неделю, и они обязательно должны быть выдержаны в рамках изучаемой лексической темы. Логопед не только дает рекомендации по проведению пятиминуток, но в некоторых случаях и предоставляет материалы и пособия для их проведения.

*Подвижные игры, упражнения, пальчиковая гимнастика*² служат для развития общей и тонкой моторики, координации движений, координации речи с движением, развития подражательности и творческих

¹ Подробно изложенные еженедельные задания по каждой из возрастных групп приведены в книге автора «Современная система коррекционной работы в логопедической группе для детей с общим недоразвитием речи». — СПб., «Детство-Пресс, 2013.

способностей. Они могут быть использованы воспитателями в качестве физкультминуток в организованной образовательной деятельности, подвижных игр на прогулке или в свободное время во второй половине дня. Они тоже обязательно выдерживаются в рамках изучаемой лексической темы. Именно в играх и игровых заданиях наиболее успешно раскрывается эмоциональное отношение ребенка к значению слова.

Планируя *индивидуальную работу* воспитателей с детьми, логопед рекомендует им занятия с двумя-тремя детьми в день по тем разделам программы, при усвоении которых эти дети испытывают наибольшие затруднения. Важно, чтобы в течение недели каждый ребенок хотя бы по одному разу позанимался с воспитателями индивидуально. Прежде всего, логопеды рекомендуют индивидуальную работу по автоматизации и дифференциации звуков.

Зная, какие трудности испытывают воспитатели при подборе наглядно-дидактических и литературных материалов, как сложно им учесть особенности общего и речевого развития детей с речевой патологией, логопед как правило, составляет примерный *перечень художественной литературы и иллюстративного материала*, рекомендуемых для каждой недели работы³.

В настоящее время все большее распространение и популярность в системе работы в группе для детей с тяжелыми нарушениями речи приобретают интегрированные коррекционно-развивающие занятия, которые позволяют избежать перегрузки и дезадаптации детей, помогают высвободить время для свободной игровой деятельности детей, обеспечивают взаимодействие специалистов и родителей дошкольников в коррекционном процессе. В интегрированном коррекционно-развивающем занятии могут участвовать от 2 до 5 специалистов и родители дошкольников. Интеграция образовательных областей на таких занятиях оказывается очень эффективной. На интегрированных занятиях используются различные виды доступной дошкольникам деятельности: изобразительная и конструктивно-модельная, хороводные игры с пением и подвижные игры, рассматривание картин и рассказывание по картинкам, решение ребусов и разгадывание кроссвордов, театрализованные игры и игры-драматизации и т. п. На интегрированных занятиях дети учатся общаться друг с другом и со взрослыми, что способствует совершенствованию разговорной речи, обогащению словарного запаса и в конечном итоге, формированию коммуникативной функции речи и успешной социализации детей. Интегрированные занятия оказывают специфическое воздействие на развитие детей в целом.

Занятия с участием разных специалистов и родителей дошкольников могут проводиться как еженедельно, так и раз в две недели или раз в месяц. Вопрос частоты проведения таких занятий решается всеми специалистами, участвующими в них:

учителем-логопедом, воспитателями, педагогом-психологом, музыкальным руководителем, инструктором по физическому воспитанию, инструктором по лечебной физкультуре, массажистом и т. п. Проведение

интегрированного занятия, освобождает специалистов от проведения их занятий, внесенных в этот день в сетку занятий. Например, в понедельник в сетке стоят музыкальное занятие, непосредственно организованная образовательная деятельность воспитателя с детьми и подгрупповые занятия логопеда. Именно эти специалисты и могут принимать участие в интегрированном занятии в этот день. Продолжительность интегрированного занятия в подготовительной к школе группе длится 30 минут. Смена специалистов и видов деятельности в ходе занятия, использование разнообразных приемов работы, в частности, логоритмических приемов, игровых и сюрпризных моментов, высокий темп работы, обязательная релаксационная пауза в середине занятия и обязательная физкультурная пауза позволяют поддерживать высокую работоспособность и заинтересованность детей даже в продолжительный отрезок времени.

После интегрированного занятия организуется свободная деятельность детей в игровом пространстве группового помещения на 25—30 минут, затем дети отправляются на прогулку, во время которой логопед осуществляет индивидуальную работу с детьми. Можно поменять порядок этих режимных моментов и сначала отправить детей на прогулку, а затем предоставить детям время для самостоятельной деятельности.

Основная нагрузка при подготовке таких занятий падает на учителя-логопеда, который разрабатывает структуру занятия и осуществляет координацию действий специалистов.

При подготовке интегрированного занятия логопеду следует четко выполнять следующие действия:

- определить тему и цель занятия;
- обозначить основные этапы занятия и определить специалистов, которые будут проводить работу на этих этапах, сформулировать задачи каждого этапа совместно с этими специалистами, обеспечив взаимосвязь и взаимообусловленность этапов занятия, а также интеграцию образовательных областей;
- включить в занятие разнообразные игровые и дидактические упражнения;
- предусмотреть на всех этапах занятия использование приемов, обеспечивающих индивидуальный подход к детям;
- при отборе программного материала учитывать зону ближайшего развития каждого ребенка, его потенциальные возможности;

² Описание подвижных игр и пальчиковой гимнастики на каждую неделю работы для каждой возрастной группы приведены в том же пособии «Современная система коррекционной работы в логопедической группе для детей с ОНР».

³ Примерные перечень художественной литературы и иллюстративного материала для каждой из возрастных групп приведены в том же пособии «Современная система коррекционной работы в логопедической группе для детей с ОНР».

- определить хорошо знакомый детям словарь, который они должны будут актуализировать на занятии, и распечатать его для всех участвующих в занятии специалистов, обеспечив тем самым переход детей от накопленных представлений и пассивного речевого запаса к активному использованию речевых средств;

- отобрать уже отработанные с детьми грамматические конструкции с учетом темы и цели занятия, этапа коррекционного обучения, индивидуального подхода к речевым и психическим возможностям детей и предоставить возможность всем специалистам использовать этот

материал на разных этапах занятия, организовав, таким образом, речевую практику, в которой закрепляются лексические и грамматические значения;

- обеспечить постепенное усложнение речевых и речемыслительных заданий;

- включить в занятие регулярное повторение усвоенного речевого материала и подключить к этому всех участвующих в занятии специалистов;

- привлечь каждого ребенка к участию в диалогах.

Занятия организуются таким образом, чтобы обеспечить каждому ребенку возможность участвовать в коллективной деятельности, свободно общаться со сверстниками и взрослыми. Предполагается свободное размещение детей во время занятия: сидя или лежа на ковре, сидя или стоя полукругом возле мольберта или наборного полотна и т. п. с тем, чтобы детям было удобно рассматривать предметы и пособия, предъявляемые им во время занятия, смотреть друг на друга и на педагога, что обеспечивает полноту восприятия чужой речи. Причем на каждом этапе занятия местоположение детей обязательно меняется. Если, занимаясь с логопедом, дети сидели на стульчиках возле мольберта, то, переходя к музыкальному руководителю, они выполняют движения под музыку на ковре в центре группового помещения, а затем выполняют задания воспитателя по развитию математических представлений, сидя за столиками или стоя у магнитной доски.

Занятие строится таким образом, чтобы наиболее эмоциональные, сюрпризные, игровые моменты приходились на период нарастания у детей усталости.

Пособия для занятия отбираются и готовятся заранее, педагоги, не участвующие в занятии на данном этапе, могут оказывать помощь в размещении или уборке пособий с тем, чтобы темп работы на занятии не снижался, и внимание детей не рассеивалось.

Если говорить о коррекционной работе логопеда на интегрированных занятиях, то она разнообразна и может охватывать все направления работы логопеда, кроме постановки звуков, которая, естественно, осуществляется на индивидуальных занятиях с детьми.

Логопед может включать в свои этапы занятия элементы артикуляционной гимнастики, работу над просодической стороной речи, дыханием, развитием слухового и зрительного восприятия и внимания,

фонематического слуха и восприятия, речевого слуха и слухоречевой памяти, овладением навыками звукового и слогового анализа и синтеза. В занятия могут включаться упражнения по закреплению правильного произношения поставленных звуков, отрабатываются пройденные ранее грамматические категории с предъявлением требования их правильного фонетического оформления, в играх и игровых упражнениях может проводиться работа по закреплению уже сформированных навыков словообразования. В подготовительной группе в ходе интегрированных занятий дети учатся связно рассказывать об увиденном, высказывать свои впечатления об играх, в которые они играли, об упражнениях, которые они делали. На таких занятиях дети учатся слышать ошибки в чужой и собственной речи, у них формируется языковое чутье, чувство языка.

На таких занятиях дошкольники готовы к неожиданностям, ждут сюрпризов и с удовольствием включаются в игры, предложенные педагогами.

На интегрированных занятиях с успехом может решаться задача включения в работу всех анализаторов дошкольника, развития его эмоционального мира, мира его чувств. А ведь именно эмоции и чувства участвуют в формировании волевого управления действиями, лежат в основе произвольного поведения, начало которого приходится на дошкольный возраст, характеризующийся значительными изменениями в функционировании сенсорных систем и восприятии информации через все органы чувств. На интегрированных занятиях у ребенка совершенствуются механизмы восприятия, развиваются сенсомоторные и эмоциональные реакции, и на этой основе осуществляется становление мотивационно-потребностной сферы и высших психических функций: внимания, памяти, мышления, речи.

Использование разнообразных приемов обучения, применение дидактических пособий обеспечивают ребенка эстетическими удовольствиями, способствуют положительным эмоциональным переживаниям, формируют устойчивый чувственный фон жизнедеятельности, снимают раздражительность и тревожность. Использование самых разных видов деятельности на одном занятии обеспечивает постепенную и плавную подготовку ребенка к переходу от игровой к учебной деятельности.

Родители дошкольников могут стать полноправными участниками интегрированных занятий, участвуя в их подготовке и художественном оформлении, подключаясь к работе на разных этапах занятия.

1.5. Взаимодействие с семьями воспитанников

Вопросам взаимосвязи детского сада с семьей в последнее время уделяется все большее внимание, так как личность ребенка формируется прежде всего в семье и семейных отношениях. В дошкольных учреждениях создаются условия, имитирующие домашние, к образовательно-воспитательному процессу привлекаются родители, которые участвуют в

организованной образовательной деятельности, интегрированных занятиях, спортивных праздниках, викторинах, вечерах досуга, театрализованных представлениях, экскурсиях. Педагоги работают над созданием единого сообщества, объединяющего взрослых и детей. Для родителей проводятся тематические родительские собрания и круглые столы, семинары, мастер-классы, организуются диспуты, создаются библиотеки специальной литературы в каждой группе ДОУ.

В группе компенсирующей направленности для детей с тяжелыми нарушениями речи (ОНР 3 ур.) учитель-логопед и другие специалисты пытаются привлечь родителей к коррекционно-развивающей работе через *систему методических рекомендаций*. Эти рекомендации родители получают в устной форме на вечерних приемах и еженедельно по пятницам в письменной форме на карточках или в специальных тетрадях. Рекомендации родителям по организации домашней работы с детьми необходимы для того, чтобы как можно скорее ликвидировать отставание детей, как в речевом, так и в общем развитии. В методический комплект к программе входит серия домашних тетрадей «Занимаемся вместе» с методическими рекомендациями для родителей. Эти пособия позволяют объединить усилия педагогов и родителей в воспитании гармонично развитой личности.

Методические рекомендации, данные в тетрадях, подскажут родителям, в какое время лучше организовать совместную игровую деятельность с ребенком, во что и как следует играть с ребенком дома. Они предоставят ребенку возможность занять активную позицию, вступить в диалог с окружающим миром, найти ответы на многие вопросы с помощью взрослого. Так, родители смогут предложить ребенку поиграть в различные подвижные игры, проведут пальчиковую гимнастику, прочитают и стихи, помогут научиться лепить и рисовать, составлять рассказы и отгадывать загадки. Выполняя с ребенком предложенные задания, наблюдая, рассматривая, играя, взрослые разовьют его речь, зрительное и слуховое внимание, память и мышление, что станет залогом успешного обучения ребенка в школе. К тому же, богатый иллюстративный материал пособий освободит родителей от поиска необходимых картинок и поможет сделать занятия более интересными и яркими.

Задания пособий подобраны в соответствии с изучаемыми в логопедических группах детского сада лексическими темами и требованиями программы. Для каждой возрастной группы учтены особенности развития детей данного возраста. Для трехлетних малышей в каждое задание включены народные потешки, пестушки, колыбельные песенки, которые позволяют привить детям чувство родного языка, почувствовать его мелодику.

Родители должны учитывать речевую активность своих детей, поддерживать их стремление, всячески стимулировать, стремиться создавать такие ситуации, которые будут побуждать детей применять знания и умения, имеющиеся в их жизненном багаже. Опора на знания, которые были сформированы в предыдущей возрастной группе, должна стать одной из основ домашней совместной деятельности с детьми. Родители должны

стимулировать познавательную активность детей, направляя его в нужное русло, вселить в него уверенность в собственных силах и возможностях создавать творческие игровые ситуации.

В свою очередь работа с детьми седьмого года жизни строится на систематизации полученных ранее знаний, что создаст предпосылки для успешной подготовки детей к обучению в школе.

На эти особенности организации домашних занятий с детьми каждой возрастной группы родителей должны нацеливать специалисты на своих консультативных приемах, в материалах на стендах и в папках «Специалисты советуют».

Специально для родителей детей, посещающих группы компенсирующей направленности, в методический комплект к Программе включены материалы для стенда «Родителям о речи ребенка» и материалы для оформления родительских уголков в групповой раздевалке. Материалы родительских уголков помогают родителям организовать развивающее общение с ребенком и дома, и на прогулке, содержат описание опытов, подвижных игр, художественные произведения для чтения и заучивания. Полезные для родителей материалы включены и в книгу «Если ребенок плохо говорит».

1.6. Формы работы в рамках коррекционно-развивающего направления

Специалист	Форма	Задачи, направления
Учитель-логопед	Индивидуальные занятия	Согласно индивидуального коррекционного маршрута
Воспитатель	Индивидуальные логопедические занятия	По заданию логопеда.
	Индивидуальные занятия	По итогам результативности фронтальных занятий.
	Логопедический комплекс	Артикуляционная, пальчиковая, дыхательная, темпо-ритмическая гимнастика (по заданию логопеда).
	В течение дня	Закрепление у детей речевых навыков на фронтальных и подгрупповых занятиях.
		Расширение, уточнение и активизация словаря детей в процессе всех режимных моментов.

Инструктор по физической культуре	Фронтальные периоды непосредственно образовательной деятельности	Дыхательная гимнастика. Корректирующие упражнения Развитие крупной и мелкой моторики. Коррекция двигательных навыков.
Музыкальный руководитель	Фронтальные периоды непосредственно образовательной деятельности	Постановка диафрагмально-речевого дыхания. Развитие координации движений. Музикотерапия. Развитие общей и мелкой моторики. Развитие эмоциональной сферы. Развитие сенсорной культуры.

1.7. Целевые ориентиры, планируемые результаты освоения воспитанниками коррекционно-развивающей программы дошкольного образования (6-7 лет)

Главной идеей программы является реализация общеобразовательных задач дошкольного образования с привлечением синхронного выравнивания речевого и психического развития детей с общим недоразвитием речи. Результаты освоения программы представлены в виде целевых ориентиров. В соответствии с ФГОС ДО целевые ориентиры дошкольного образования определяются независимо от характера программы, форм ее реализации, особенностей развития детей. Целевые ориентиры не подлежат непосредственной оценке в виде педагогической и/или психологической диагностики и не могут сравниваться с реальными достижениями детей. Целевые ориентиры, представленные во ФГОС ДО, являются общими для всего образовательного пространства Российской Федерации. Целевые ориентиры данной программы базируются на ФГОС ДО и задачах данной программы. Целевые ориентиры даются для детей старшего дошкольного возраста (на этапе завершения дошкольного образования).

К целевым ориентирам дошкольного образования (на этапе завершения дошкольного образования) в соответствии с данной Программой относятся следующие социально-нормативные характеристики возможных достижений ребенка:

- *ребенок хорошо владеет устной речью*, может выражать свои мысли и желания, проявляет инициативу в общении, умеет задавать вопросы, делать умозаключения, знает и умеет пересказывать сказки, рассказывать стихи, составлять рассказы по серии сюжетных картинок или по сюжетной картинке, творческие рассказы; у него сформированы элементарные навыки звуко-слового анализа слов, анализа предложений, что обеспечивает формирование предпосылок грамотности; у него сформирован

грамматический строй речи, он владеет разными способами словообразования;

- **ребенок любознателен**, склонен наблюдать, экспериментировать; он обладает начальными знаниями о себе, о природном и социальном мире, умеет обследовать предметы разными способами, подбирать группу предметов по заданному признаку, знает и различает основные и оттеночные цвета, плоские и объемные геометрические формы; у ребенка сформированы представления о профессиях, трудовых действиях; ребенок знаком с составом числа из единиц в пределах десяти, владеет навыками количественного и порядкового счета; у ребенка сформированы навыки ориентировки в пространстве, на плоскости, по простейшей схеме, плану; у ребенка есть представления о смене времен года и их очередности, смене частей суток и их очередности, очередности дней недели; у ребенка сформировано интеллектуальное мышление;

- **ребенок способен к принятию собственных решений** с опорой на знания и умения в различных видах деятельности, ребенок умеет организовывать игровое взаимодействие, осваивать игровые способы действий, создавать проблемно-игровые ситуации, овладевать условностью игровых действий, заменять предметные действия действиями с предметами-заместителями, а затем и словом, отражать в игре окружающую действительность;

- **ребенок инициативен, самостоятелен** в различных видах деятельности, способен выбрать себе занятия и партнеров по совместной деятельности, у ребенка развиты коммуникативные навыки, эмоциональная отзывчивость на чувства окружающих людей, подражательность, творческое воображение;

- **ребенок активен**, успешно взаимодействует со сверстниками и взрослыми; у ребенка сформировалось положительное отношение к самому себе, окружающим, к различным видам деятельности;

- **ребенок способен адекватно проявлять свои чувства**, умеет радоваться успехам и сопереживать неудачам других, способен договариваться, старается разрешать конфликты;

- **ребенок обладает чувством собственного достоинства**, чувством веры в себя;

- **ребенок обладает развитым воображением**, которое реализует в разных видах деятельности;

- **ребенок умеет подчиняться правилам и социальным нормам**, способен к волевым усилиям, знаком с принятыми нормами и правилами поведения и готов соответствовать им;

• *у ребенка развиты крупная и мелкая моторика*, он подвижен и вынослив, владеет основными движениями, может контролировать свои движения, умеет управлять ими.

Целевые ориентиры Программы выступают основаниями преемственности дошкольного и начального общего образования.

Планируемые результаты. Старший дошкольный возраст (с 5 до 6 лет)

Речевое развитие

Ребенок контактен, часто становится инициатором общения со сверстниками и взрослыми; эмоциональные реакции адекватны и устойчивы, ребенок эмоционально стабилен; пассивный словарь ребенка соответствует возрастной норме; ребенок может показать по просьбе взрослого несколько предметов или объектов, относящихся к одному понятию; показать на предложенных картинках названные взрослым действия; показать по картинкам предметы определенной геометрической формы, обладающие определенными свойствами; понимает различные формы словоизменения; понимает предложно-падежные конструкции с простыми предлогами, уменьшительно-ласкательные суффиксы существительных, дифференцирует формы единственного и множественного числа глаголов, глаголы с приставками; понимает смысл отдельных предложений, хорошо понимает связную речь; без ошибок дифференцирует как оппозиционные звуки, не смешиваемые в произношении, так и смешиваемые в произношении; уровень развития экспрессивного словаря соответствует возрасту; ребенок безошибочно называет по картинкам предложенные предметы, части тела и предметов; обобщает предметы и объекты, изображенные на картинке; не допускает ошибок при назывании действий, изображенных на картинках; называет основные и оттеночные цвета, называет форму указанных предметов; уровень развития грамматического строя речи практически соответствует возрастной норме; ребенок правильно употребляет имена существительные в именительном падеже единственного и множественного числа, имена существительные в косвенных падежах; имена существительные множественного числа в родительном падеже; согласовывает прилагательные с существительными единственного числа; без ошибок употребляет предложно-падежные конструкции; согласовывает числительные 2 и 5 с существительными; образовывает существительные с уменьшительно-ласкательными суффиксами и названия детенышей животных; уровень развития связной речи практически соответствует возрастной норме; без помощи взрослого пересказывает небольшой текст с опорой на картинки, по предложенному или коллективно составленному плану; составляет описательный рассказ по данному или коллективно составленному плану; составляет рассказ по картине по данному или коллективно составленному плану; знает и умеет выразительно рассказывать

стихи; не нарушает звуконаполняемость и слоговую структуру слов; объем дыхания достаточный, продолжительность выдоха нормальная, сила голоса и модуляция в норме. Темп и ритм речи, паузация нормальные. Ребенок употребляет основные виды интонации; ребенок без ошибок повторяет слоги с оппозиционными звуками, выделяет начальный ударный гласный из слов, у него сформированы навыки фонематического анализа и синтеза, слогового анализа слов, анализа простых предложений.

Познавательное развитие

Ребенок различает и соотносит основные и оттеночные цвета, различает предложенные геометрические формы; хорошо ориентируется в пространстве и в схеме собственного тела, показывает по просьбе взрослого предметы, которые находятся сверху, внизу, впереди, сзади, слева, справа); показывает правый глаз, левый глаз, правое ухо, левое ухо; без труда складывает картинку из 4—6 частей со всеми видами разреза; складывает из палочек предложенные изображения; ребенок знает названия плоских и объемных геометрических форм (круг, квадрат, треугольник, овал, прямоугольник, куб, шар, цилиндр, кирпичик, конус) , различает их и использует в деятельности; знает и различает основные и оттеночные цвета: красный, оранжевый, желтый, зеленый, голубой, синий, фиолетовый, коричневый, серый, белый, черный; различает параметры величины и владеет навыками сравнения предметов по величине; умеет проводить анализ объектов, называя целое, а потом вычлняя его части, детали; умеет соединять детали для создания постройки, владеет разными способами конструирования; хорошо ориентируется в пространстве и определяет положение предметов относительно себя; владеет навыками счета в пределах пяти; у ребенка сформированы обобщающие понятия: деревья, овощи, фрукты, цветы, животные, птицы, рыбы, насекомые, транспорт, игрушки, одежда, обувь, посуда, мебель; ребенок умеет обобщать предметы по определенным признакам и классифицировать их; умеет устанавливать некоторые причинно-следственные связи между явлениями природы; знает и соблюдает некоторые правила поведения в природе, знает, что нельзя разорять муравейники, доставать птенцов из гнезд, ломать ветки деревьев и т.п.

Социально-коммуникативное развитие

Ребенок принимает активное участие в коллективных играх, изменяет ролевое поведение в игре, проявляет инициативность в игровой деятельности, организует игры на бытовые и сказочные сюжеты; принимает участие в других видах совместной деятельности; умеет регулировать свое поведение на основе усвоенных норм и правил; положительно оценивает себя и свои возможности; владеет коммуникативными навыками, умеет здороваться, прощаться, благодарить, спрашивать разрешения, поздравлять с праздником, умет выразить свои чувства словами; знает свои имя и фамилию, имена и отчества родителей и других членов семьи, имена и

отчества педагогов; знает, в какой стране и в каком населенном пункте он живет; с охотой выполняет поручения взрослых, помогает готовить материалы и оборудование для совместной деятельности, а потом помогает убирать их; убирает игровое оборудование, закончив игры; с удовольствием принимает участие в продуктивной трудовой деятельности; имеет представления о труде взрослых, названиях профессий, трудовых действиях представителей этих профессий, понимает значимость труда взрослых.

Художественно-эстетическое развитие

Ребенок знаком с произведениями различной тематики, эмоционально реагирует на прочитанное, высказывает свое отношение к нему, может оценить поступки героев, пересказывает произведения по данному плану, участвует в их драматизации, читает стихи; в рисовании может создавать образы знакомых предметов, передавая их характерные признаки; может создавать многофигурные композиции на бытовые и сказочные сюжеты; использует цвет для передачи эмоционального состояния; в лепке создает образы знакомых предметов или персонажей; в аппликации создает композиции из вырезанных форм; знаком с произведениями народного прикладного искусства, узнает их, эмоционально на них реагирует; умеет в движении передавать характер музыки, выразительно танцует, поет, участвует в музыкальных играх, может определить жанр музыкального произведения; без ошибок дифференцирует звучание нескольких игрушек, музыкальных инструментов, определяет направление звука, воспроизводит предложенные педагогом ритмы.

Физическое развитие

Общая и ручная моторика ребенка развиты в соответствии с возрастной нормой, все движения выполняются в полном объеме, нормальном темпе; координация движений не нарушена; ребенок ходит прямо, свободно, не опуская голову, может пробежать в медленном темпе 200 метров; может прыгнуть в длину с места на 60 сантиметров, отталкиваясь двумя ногами; умеет бросать мяч от груди, из-за головы и ловить его двумя руками; может ходить по гимнастической скамейке, удерживая равновесие; может лазать по гимнастической стенке вверх и вниз; охотно выполняет гигиенические процедуры, знает, что нужно ежедневно гулять, делать зарядку; у ребенка сформированы навыки безопасного поведения дома, в детском саду, на улице, в транспорте; в мимической мускулатуре движения выполняются в полном объеме и точно, синкинезии отсутствуют; артикуляционная моторика в норме, движения выполняются в полном объеме и точно; переключаемость в норме; синкинезии и тремор отсутствуют; саливация в норме.

II. СОДЕРЖАТЕЛЬНЫЙ РАЗДЕЛ

2.1. Характеристика детей с нарушениями речи (ОНР, ФФНР, ФНР)

1. Фонетическое недоразвитие речи - нарушение произношения отдельных звуков, *фонематическое недоразвитие речи* – стойкое нарушение дифференциации звуков в речи.

2. Фонетико – фонематическое недоразвитие речи – нарушение процессов формирования произносительной системы родного языка у детей с различными речевыми расстройствами вследствие дефектов восприятия и произношения фонем.

К этой категории относятся дети с нормальным слухом и интеллектом. Для них характерна неустойчивость внимания, отвлекаемость. Они хуже, чем нормально говорящие дети, запоминают речевой материал, с большим количеством ошибок выполняют задания, связанные с активной речевой деятельностью.

3. Общее недоразвитие речи – различные сложные речевые расстройства, при которых у детей нарушено формирование всех компонентов речевой системы, относящихся к её звуковой и смысловой стороне, при нормальном слухе и интеллекте.

Дошкольники с тяжелыми нарушениями речи (общим недоразвитием речи) — это дети с поражением центральной нервной системы, у которых стойкое речевое расстройство сочетается с различными особенностями психической деятельности.

Общее недоразвитие речи рассматривается как системное нарушение речевой деятельности, сложные речевые расстройства, при которых у детей нарушено формирование всех компонентов речевой системы, касающихся и звуковой, и смысловой сторон, при нормальном слухе и сохранном интеллекте (Левина Р. Е., Филичева Т. Б., Чиркина Г. В.).

Речевая недостаточность при общем недоразвитии речи у дошкольников может варьироваться от полного отсутствия речи до развернутой речи с выраженными проявлениями лексико-грамматического и фонетико-фонематического недоразвития (Левина Р. Е.).

В настоящее время выделяют четыре уровня речевого развития, отражающие состояние всех компонентов языковой системы у детей с общим недоразвитием речи (Филичева Т. Б.).

При первом уровне речевого развития речевые средства ребенка ограничены, активный словарь практически не сформирован и состоит из звукоподражаний, звукокомплексов, лепетных слов. Высказывания сопровождаются жестами и мимикой. Характерна многозначность употребляемых слов, когда одни и те же лепетные слова используются для обозначения разных предметов, явлений, действий. Возможна замена названий предметов названиями действий и наоборот. В активной речи преобладают корневые слова, лишённые флексий. Пассивный словарь шире активного, но тоже крайне ограничен. Практически отсутствует понимание категории числа существительных и глаголов, времени, рода, падежа. Произношение звуков носит диффузный характер. Фонематическое развитие

находится в зачаточном состоянии. Ограничена способность восприятия и воспроизведения слоговой структуры слова.

При переходе *ко второму уровню* речевого развития речевая активность ребенка возрастает. Активный словарный запас расширяется за счет обиходной предметной и глагольной лексики. Возможно использование местоимений, союзов и иногда простых предлогов. В самостоятельных высказываниях ребенка уже есть простые нераспространенные предложения. При этом отмечаются грубые ошибки в употреблении грамматических конструкций, отсутствует согласование прилагательных с существительными, отмечается смешение падежных форм и т. д. Понимание обращенной речи значительно развивается, хотя пассивный словарный запас ограничен, не сформирован предметный и глагольный словарь, связанный с трудовыми действиями взрослых, растительным и животным миром. Отмечается незнание не только оттенков цветов, но и основных цветов. Типичны грубые нарушения слоговой структуры и звуконаполняемости слов. У детей выявляется недостаточность фонетической стороны речи (большое количество несформированных звуков).

Третий уровень речевого развития характеризуется наличием развернутой фразовой речи с элементами лексико-грамматического и фонетико-фонематического недоразвития. Отмечаются попытки употребления даже предложений сложных конструкций. Лексика ребенка включает все части речи. При этом может наблюдаться неточное употребление лексических значений слов. Появляются первые навыки словообразования. Ребенок образует существительные и прилагательные с уменьшительными суффиксами, глаголы движения с приставками. Отмечаются трудности при образовании прилагательных от существительных. По-прежнему отмечаются множественные аграмматизмы. Ребенок может неправильно употреблять предлоги, допускает ошибки в согласовании прилагательных и числительных с существительными. Характерно недифференцированное произношение звуков, причем замены могут быть нестойкими. Недостатки произношения могут выражаться в искажении, замене или смешении звуков. Более устойчивым становится произношение слов сложной слоговой структуры. Ребенок может повторять трех- и четырехсложные слова вслед за взрослым, но искажает их в речевом потоке. Понимание речи приближается к норме, хотя отмечается недостаточное понимание значений слов, выраженных приставками и суффиксами.

Четвертый уровень речевого развития (Филичева Т. Б.) характеризуется незначительными нарушениями компонентов языковой системы ребенка. Отмечается недостаточная дифференциация звуков: [т-т'-с-с'-ц], [р-р'-л-л'-j] и др. Характерны своеобразные нарушения слоговой структуры слов, проявляющиеся в неспособности ребенка удерживать в памяти фонематический образ слова при понимании его значения. Следствием этого является искажение звуконаполняемости слов в различных вариантах. Недостаточная внятность речи и нечеткая дикция оставляют

впечатление «смазанности». Все это показатели не закончившегося процесса фонемообразования. Остаются стойкими ошибки при употреблении суффиксов (единичности, эмоционально-оттеночных, уменьшительно-ласкательных, увеличительных). Отмечаются трудности в образовании сложных слов. Кроме того, ребенок испытывает затруднения при планировании высказывания и отборе соответствующих языковых средств, что обуславливает своеобразие его связной речи. Особую трудность для этой категории детей представляют сложные предложения с разными придаточными.

Дети с общим недоразвитием речи имеют по сравнению с возрастной нормой особенности развития сенсомоторных, высших психических функций, психической активности.

4. Дети с тяжелыми нарушениями речи (ОНР, осложнённое ФФНР) – это особая категория детей с отклонениями в развитии, у которых сохранен слух, первично не нарушен интеллект, но есть значительные речевые дефекты, влияющие на становление психики; это дети с поражением центральной нервной системы, у которых стойкое речевое расстройство сочетается с различными особенностями психической деятельности.

Эти дети обладают скудным речевым запасом, некоторые совсем не говорят. Несмотря на достаточные возможности умственного развития, у таких детей возникает вторичное отставание психики, что иногда дает повод неправильно считать их неполноценными в интеллектуальном отношении. Это впечатление усугубляется отставанием в овладении грамотой, в понимании арифметических задач. Характерно для тяжёлых нарушений речи общее ее недоразвитие, что выражается в неполноценности как звуковой, так и лексической, грамматической сторон речи вследствие этого у большинства детей данной категории наблюдается ограниченность мышления, речевых обобщений, трудности в чтении и письме.

2.2. Содержание образовательных областей программы.

Коррекционная, образовательная, игровая деятельность

Описание образовательной деятельности в соответствии с направлениями развития ребенка

Содержание психолого-педагогической работы охватывает следующие образовательные области:

- «Речевое развитие»,
- «Познавательное развитие»,
- «Социально-коммуникативное развитие»,
- «Художественно-эстетическое развитие»,
- «Физическое развитие».

Содержание психолого-педагогической работы ориентировано на разностороннее развитие дошкольников с учетом их возрастных и индивидуальных особенностей. Задачи психолого-педагогической работы по формированию физических, интеллектуальных и личностных качеств детей

решаются интегрировано в ходе освоения всех образовательных областей наряду с задачами, отражающими специфику каждой образовательной области, с обязательным психологическим сопровождением.

Интеграция

Образовательная область	Интеграция с другими образовательными областями
«Речевое развитие»	«Социально-коммуникативное развитие» «Познавательное развитие» «Художественно-эстетическое развитие» «Физическое развитие» «Социально-коммуникативное развитие»
«Познавательное развитие»	«Речевое развитие» «Художественно-эстетическое развитие» «Физическое развитие»
«Социально-коммуникативное развитие»	«Речевое развитие» «Познавательное развитие» «Художественно-эстетическое развитие» «Физическое развитие»
«Художественно-эстетическое развитие»	«Социально-коммуникативное развитие» «Познавательное развитие» «Речевое развитие» «Физическое развитие»
«Физическое развитие»	«Социально-коммуникативное развитие» «Познавательное развитие» «Речевое развитие» «Художественно-эстетическое развитие»

Интеграция образовательных областей в образовательную деятельность в ходе режимных моментов

Вид деятельности	Периодичность	Интеграция образовательных областей
Утренняя гимнастика	ежедневно	«речевое развитие», «познавательное развитие», «социально- коммуникативное развитие», «художественно-эстетическое развитие»
Комплексы закаливающих процедур	ежедневно	«речевое развитие», «познавательное развитие», «социально –коммуникативное развитие», «художественно–эстетическое развитие», «физическое развитие»
Гигиенические процедуры	ежедневно	«речевое развитие», «познавательное развитие», «социально –коммуникативное развитие», «художественно –эстетическое развитие», «физическое развитие»
Ситуативные беседы при проведении режимных моментов	ежедневно	«речевое развитие», «познавательное развитие», «социально –коммуникативное развитие», «художественно –эстетическое развитие», «физическое развитие»
Чтение художественной литературы	ежедневно	«речевое развитие», «познавательное развитие», «социально–коммуникативное развитие», «художественно–эстетическое развитие», «физическое развитие»
Дежурства	ежедневно	«речевое развитие», «познавательное развитие», «социально–коммуникативное развитие», «художественно–эстетическое развитие», «физическое развитие»
Прогулки	ежедневно	«речевое развитие», «познавательное развитие», «социально–коммуникативное развитие», «художественно –эстетическое развитие», «физическое развитие»
Игра	ежедневно	«речевое развитие», «познавательное развитие», «социально–коммуникативное развитие», «художественно–эстетическое развитие»,

		«физическое развитие»
Самостоятельная деятельность в уголках развития	ежедневно	«речевое развитие», «познавательное развитие», «социально – коммуникативное развитие», «художественно–эстетическое развитие», «физическое развитие»

При этом решение программных образовательных задач предусматривается не только в рамках непосредственно образовательной деятельности, но и в ходе режимных моментов — как в совместной деятельности взрослого и детей, так и в самостоятельной деятельности дошкольников.

2.2.1. Образовательная область «Речевое развитие»

Старший дошкольный возраст (с 6 до 7 лет)

РАЗВИТИЕ СЛОВАРЯ

Расширять, уточнять и активизировать словарь на основе систематизации и обобщения знаний об окружающем.

Учить практическому овладению существительными с уменьшительными и увеличительными суффиксами, существительными суффиксами единичности; существительными, образованными от глаголов.

Обогащать экспрессивную речь сложными словами, неизменяемыми словами, словами-антонимами и словами-синонимами.

Расширять представления о переносном значении и многозначности слов. Учить использовать слова в переносном значении, многозначные слова.

Обогащать экспрессивную речь прилагательными с уменьшительными суффиксами, относительными и притяжательными прилагательными; прилагательными, обозначающими моральные качества людей.

Способствовать дальнейшему овладению приставочными глаголами, глаголами с оттенками значений.

Способствовать практическому овладению всеми простыми и основными сложными предложениями.

Обогащать экспрессивную речь за счет имен числительных, местоименных форм, наречий, причастий.

Закрепить понятие *слово* и умение оперировать им.

СОВЕРШЕНСТВОВАНИЕ ГРАММАТИЧЕСКОГО СТРОЯ РЕЧИ

Совершенствовать умение употреблять имена существительные единственного и множественного числа в именительном падеже и в косвенных падежах как в беспредложных конструкциях, так и в конструкциях с предлогами.

Совершенствовать умение образовывать и использовать имена существительные и имена прилагательные с уменьшительными суффиксами.

Формировать умение образовывать и использовать имена существительные с увеличительными суффиксами и суффиксами единичности.

Закрепить умение согласовывать прилагательные и числительные с существительными в роде, числе и падеже; подбирать однородные определения к существительным.

Сформировать умение образовывать и использовать в активной речи сравнительную степень имен прилагательных.

Закрепить умение образовывать и использовать возвратные глаголы, глаголы в разных временных формах, в том числе в форме будущего простого и будущего сложного времени.

Совершенствовать навыки составления простых предложений по вопросам, по демонстрации действия, по картине; распространения простых предложений однородными членами.

Совершенствовать навыки составления и использования сложносочиненных предложений с противопоставлением и сложноподчиненных предложений с придаточными времени, следствия, причины.

Закрепить навыки анализа простых двусоставных распространенных предложений без предлогов. Сформировать навыки анализа предложений с простыми предлогами и навыки составления графических схем таких предложений.

Закрепить знание некоторых правил правописания, с которыми дети были ознакомлены в предыдущей группе.

РАЗВИТИЕ ФОНЕТИКО-ФОНЕМАТИЧЕСКОЙ СИСТЕМЫ ЯЗЫКА И НАВЫКОВ ЯЗЫКОВОГО АНАЛИЗА И СИНТЕЗА

Совершенствование фонематического восприятия, навыков звукового анализа и синтеза

- Продолжать формировать умение различать гласные и согласные звуки.
- Продолжать учить выделять из ряда звуков гласные звуки.
- Продолжать формировать первоначальные навыки анализа и синтеза.
- Продолжать учить выполнять анализ и синтез слияний гласных звуков.
- Продолжать учить выделять начальные ударные гласные [а], [у], [о], [и], из слов, различать слова с начальными ударными гласными.

- Продолжать выделять согласные звуки [т], [п], [н], [м], [к] из ряда звуков, слогов, слов, из конца и начала слов; дифференцировать звуки, отличающиеся по артикуляционным и акустическим признакам ([м]—[н], [п]—[т], [б]—[д], [к]—[т]) в ряду звуков, слогов, слов.
- Продолжать учить производить анализ и синтез сначала обратных, а потом и прямых слогов, и слов из трех звуков (*ам, он, ну, та, кот, уха*).
- Продолжать учить подбирать слова с заданным звуком.
- Сформировать понятия *звук, гласный звук, согласный звук* и умение оперировать этими понятиями.
- Совершенствовать умение различать на слух гласные звуки.
- Закрепить представления о гласных и согласных звуках, их отличительных признаках.
- Упражнять в различении на слух гласных и согласных звуков, в подборе слов на заданные гласные и согласные звуки.
- Формировать умение различать на слух согласные звуки, близкие по артикуляционным признакам в ряду звуков, слогов, слов, в предложениях, свободной игровой и речевой деятельности.
- Закреплять навык выделения заданных звуков из ряда звуков, гласных из начала слова, согласных из конца и начала слова.
- Совершенствовать навык анализа и синтеза открытых и закрытых слогов, слов из трех-пяти звуков (в случае, когда написание слова не расходится с его произношением).
- Формировать навык различения согласных звуков по признакам: глухой — звонкий, твердый — мягкий.
- Закрепить понятия *звук, гласный звук, согласный звук*.
- Сформировать понятия *звонкий согласный звук, глухой согласный звук, мягкий согласный звук, твердый согласный звук*.

Развитие просодической стороны речи

Продолжить работу по развитию речевого дыхания, формированию правильной голосоподачи и плавности речи. Учить соблюдать голосовой режим, не допускать форсирования голоса, крика.

Учить детей произвольно изменять силу голоса: говорить тише, громче, умеренно громко, тихо, шепотом.

Развивать тембровую окраску голоса, совершенствовать умение изменять высоту тона в играх.

Учить говорить в спокойном темпе.

Продолжать работу над четкостью дикции, интонационной выразительностью речи.

Коррекция произносительной стороны речи

Закрепить правильное произношение имеющихся звуков в игровой и свободной речевой деятельности.

Активизировать движения речевого аппарата, готовить его к формированию звуков всех групп.

Сформировать правильные уклады шипящих, аффрикат, йотированных и сонорных звуков, автоматизировать поставленные звуки в свободной речевой и игровой деятельности.

Активизировать и совершенствовать движения речевого аппарата.

Уточнить произношение звуков [j], [ц], [ч], [щ] в слогах, словах, предложениях, небольших текстах, в игровой и свободной речевой деятельности.

Завершить автоматизацию правильного произношения звуков всех групп в свободной речевой деятельности.

Работа над слоговой структурой слова, формирование навыков слогового анализа и синтеза

Продолжить работу над трехсложными словами со стечением согласных и закрытыми слогами (*абрикос, апельсин*) и введением их в предложения. Работать над односложными словами со стечением согласных в начале и конце слов (*слон, мост*) и над двусложными словами с двумя стечениями согласных (*планка*) и введением их в предложения.

Работать над трех-, четырех-, и пятисложными словами со сложной звукослоговой структурой (*динозавр, градусник, перекресток, температура*) и введением их в предложения.

Закрепить навыки слогового анализа и синтеза слов, состоящих из одного, двух, трех слогов.

Совершенствование фонематических представлений, навыков звукового анализа и синтеза

Закрепить представления о гласных и согласных звуках, их отличительных признаках. Упражнять в различении гласных и согласных звуков, в подборе слов на заданные гласные и согласные звуки.

Закрепить представления о твердости-мягкости, глухости-звонкости согласных звуков. Упражнять в дифференциации согласных звуков по акустическим признакам и по месту образования.

Познакомить с новыми звуками [j], [ц], [ч], [щ], [л], [л'], [р], [р']. Сформировать умение выделять эти звуки на фоне слова, подбирать слова с этими звуками.

Совершенствовать навыки звукового анализа и синтеза слов из трех-пяти звуков.

ОБУЧЕНИЕ ГРАМОТЕ

Повторить буквы А, У, О, И, П, Т, К, М, Н, Б, Д, Г, Ф, В, Х, Ы, С, З, Ш, Ж, Э, Й, Е, Ё, Ю, Я, Ц, Ч, Щ, Л, Р, Ъ, Ь. Сформировать умение правильно

называть буквы русского алфавита. Развивать навыки выкладывания букв из палочек, кубиков, мозаики; «печатания»; лепки их из пластилина.

Закрепить умение трансформировать буквы, различать правильно и неправильно напечатанные буквы, «допечатывать» незаконченные буквы.

Совершенствовать навык осознанного чтения слов, предложений, небольших текстов.

Закрепить знание уже известных детям правил правописания.

Познакомить детей с некоторыми правилами правописания (написание *ча-ща* с буквой А, *чу-щу* с буквой У).

Научить разгадывать ребусы, решать кроссворды, читать изографы.

РАЗВИТИЕ СВЯЗНОЙ РЕЧИ И РЕЧЕВОГО ОБЩЕНИЯ

Развивать стремление обсуждать увиденное, рассказывать о переживаниях, впечатлениях.

Стимулировать развитие и формирование не только познавательного интереса, но и познавательного общения.

Совершенствовать навыки ведения диалога, умение задавать вопросы, отвечать на них полно или кратко.

Закреплять умение составлять описательные рассказы и загадки-описания о предметах и объектах по заданному плану и самостоятельно составленному плану.

Совершенствовать навыки пересказа знакомых сказок и небольших рассказов. Сформировать навык пересказа небольших рассказов с изменением времени действия или лица рассказчика.

Совершенствовать навык составления рассказов по серии картин и по картине, в том числе с описанием событий, предшествующих изображенному или последующих за изображенным событием.

2.2.2. Образовательная область «Познавательное развитие»

Старший дошкольный возраст (с 6 до 7 лет)

СЕНСОРНОЕ РАЗВИТИЕ

Развивать органы чувств (слух, зрение, обоняние, осязание, вкус). Совершенствовать сенсорную интеграцию. Совершенствовать умение воспринимать предметы и явления окружающей действительности посредством всех органов чувств, выделять в процессе восприятия свойства и качества, существенные детали и на этой основе сравнивать предметы.

Закрепить знание основных цветов и оттенков, обогатить представления о них.

РАЗВИТИЕ ПСИХИЧЕСКИХ ФУНКЦИЙ

Продолжать развивать все виды восприятия, учить воспринимать и учитывать при сравнении предметов признаки, воспринимаемые всеми органами чувств.

Совершенствовать, характер и содержание способов обследования предметов, способность обобщать.

Развивать все виды внимания, память, стимулировать развитие творческого воображения, исключать стереотипность мышления.

ФОРМИРОВАНИЕ ЦЕЛОСТНОЙ КАРТИНЫ МИРА. ПОЗНАВАТЕЛЬНО-ИССЛЕДОВАТЕЛЬСКАЯ ДЕЯТЕЛЬНОСТЬ

Расширить и обобщить представления об окружающем предметном мире, о свойствах и качествах материалов, из которых сделаны предметы; о процессе производства предметов. Воспитывать уважение к людям труда и результатам их деятельности.

Обобщить знания о членах семьи, профессиях родителей, бабушек и дедушек. Сформировать умение называть свое имя и отчество, имена и отчества родителей, бабушек и дедушек; свою дату рождения, домашний адрес и телефон.

Расширить и обобщить представления о школе, об учебе. Сформировать интерес к учебе, желания учиться в школе.

Расширить представления о бытовой технике; о технических приспособлениях, орудиях труда и инструментах, используемых представителями разных профессий.

Углубить представления о транспорте, видах транспорта, труде людей на транспорте.

Углубить знание основ безопасности жизнедеятельности. Закрепить знание правил техники безопасности, правил дорожного движения и навык соблюдения правил поведения на улице.

Познакомить с адресом детского сада, научить находить детский сад и свой дом на плане (схеме) микрорайона. Закрепить навыки ориентировки в помещении детского сада и на участке. Научить пользоваться планом детского сада и участка.

Сформировать представление о школе и школьной жизни. Вызвать стремление учиться в школе.

Расширить, углубить и систематизировать представления о родном городе и его достопримечательностях. Вызвать чувство гордости за свой родной город.

Сформировать представление о Москве, как столице России; о Российской Федерации, как о Родине, многонациональном государстве. Приобщать к истокам народной культуры. Воспитывать чувство любви к Родине и интерес к событиям, происходящим в ней. Расширить представления о государственных праздниках. Учить находить Россию на глобусе и карте.

Углубить и систематизировать элементарные знания о космосе, звездах, планетах, освоении космоса людьми, полетах наших соотечественников в космос.

Углублять знания о Российской армии, защитниках Родины. Воспитывать уважение к ним.

Систематизировать знания о смене времен года, сезонных изменениях в природе;

о жизнедеятельности растений и животных. Воспитывать любовь и бережное отношение ко всему живому. Познакомить с растениями и животными, занесенными в Красную книгу. Закладывать основы экологических знаний, экологической культуры, экологического поведения.

РАЗВИТИЕ МАТЕМАТИЧЕСКИХ ПРЕДСТАВЛЕНИЙ

Количество и счет. Уточнить и расширить представления о количественных отношениях в натуральном ряду чисел в пределах 10. Совершенствовать навыки количественного и порядкового счета в прямом и обратном порядке. Упражнять в счете предметов в разных направлениях. Познакомить с цифрами от 0 до 9. Ввести в речь термин *соседние числа*. Закрепить навык называния последующего и предыдущего чисел. Научить увеличивать и уменьшать каждое число на 1. Сформировать умение раскладывать число на два меньших. Упражнять в решении и придумывании задач, головоломок. При решении задач учить пользоваться математическими знаками: «+», «-», «=».

Познакомить с монетами достоинством 1, 5, 10, 50 копеек, 1 рубль, 5 рублей. **Величина.** Упражнять в измерениях с помощью условной меры и сравнении

предметов по длине, ширине, высоте, толщине, в классификации и объединении их в множество по трем — четырем признакам.

Совершенствовать навык измерения объема жидких и сыпучих тел с помощью условной меры. Развивать глазомер.

Совершенствовать навык деления целого на 2, 4, 8 равных частей, правильно называть части целого; понимать, что часть меньше целого, а целое больше части.

Форма. Совершенствовать навыки распознавания и преобразования геометрических фигур, воссоздания их по представлению, описанию. Закрепить в речи названия геометрических фигур: *квадрат, прямоугольник, треугольник, круг, овал*; названия объемных геометрических форм: *куб, шар, цилиндр*. Сформировать представление о многоугольнике. Научить делить квадрат и круг на равные части.

Ориентировка в пространстве. Совершенствовать навыки ориентировки на плоскости и в пространстве. Учить активно использовать слова: *вверху, внизу, слева, справа, выше, ниже, левее, правее*.

Сформировать умение создавать простейшие чертежи, планы, схемы.

Ориентировка во времени. Уточнить и расширить представления о временных

отношениях. Ввести в активный словарь слова: *месяц, неделя*. Совершенствовать умение называть дни недели и месяцы года. Закрепить представления об отношениях во времени (минута — час, неделя — месяц, месяц — год). Учить определять время по часам. Развивать чувство времени Сформировать умение устанавливать возрастные различия между людьми.

2.2.3. Образовательная область «Социально-коммуникативное развитие»

Старший дошкольный возраст (с 6 до 7 лет)

ФОРМИРОВАНИЕ НАВЫКОВ ВЗАИМООТНОШЕНИЙ С ОКРУЖАЮЩИМИ

Формировать систему устойчивых отношений к окружающему миру и самому себе.

Упражнять детей в нравственных действиях, используя положительные примеры, побуждающие детей к хорошим поступкам.

Воспитывать доброжелательное отношение к окружающим, проявляющееся в любви, заботе, внимательности, сопереживании, деликатности. Развивать дружеское отношение к сверстникам, уважительное отношение к старшим.

Воспитывать искренность и правдивость.

Формировать мотивацию, значимое, заинтересованное отношение к школьному обучению.

ФОРМИРОВАНИЕ ГЕНДЕРНЫХ И ГРАЖДАНСКИХ ЧУВСТВ

Продолжать работу по половой дифференциации; воспитанию детей, обладающих всеми преимуществами, данными природой каждому из полов. Учить мальчиков и девочек уважать себя, ценить свою половую принадлежность.

Формировать чувство любви к родному городу, к России, привязанности к родной земле, преданность Отечеству, своему народу. Приобщение детей к славянской народной культуре. Воспитание на самобытной культуре русского народа.

РАЗВИТИЕ ИГРОВОЙ И ТЕАТРАЛИЗОВАННОЙ ДЕЯТЕЛЬНОСТИ

Подвижные игры

Совершенствовать умение самостоятельно организовывать подвижные игры и игры с элементами соревнования, устанавливать правила и следовать им, справедливо оценивать результаты.

Развивать навыки ориентировки в пространстве, координацию движений, подвижность, ловкость.

Настольно-печатные дидактические игры

Совершенствовать навыки игры в настольно-печатные игры, проявлять самостоятельность в организации игр, установлении правил, разрешении споров, оценке результатов.

Развивать концентрацию внимания, наблюдательность, память, интеллектуальное мышление.

Сюжетно-ролевая игра

Совершенствовать умение организовывать сюжетно-ролевую игру, устанавливать

и сознательно соблюдать установленные правила, творчески выполнять роли в ходе игры, организовывать взаимодействие с другими участниками игры, самостоятельно выбирать атрибуты, необходимые для проведения игры.

Театрализованные игры

Развивать духовный потенциал, мотивацию успешности, умение перевоплощаться, импровизировать в играх-драматизациях и театрализованных представлениях по русским народным сказкам «Теремок», «Царевна-лягушка», «Кот, петух и лиса».

СОВМЕСТНАЯ ТРУДОВАЯ ДЕЯТЕЛЬНОСТЬ

Воспитывать трудолюбие, готовность к преодолению трудностей, дисциплинированность, самостоятельность и инициативность, стремление выполнять поручения как можно лучше.

Формировать умение работать в коллективе.

Расширять представления о труде взрослых, профессиях, трудовых действиях.

Воспитывать бережное отношение к результатам чужого труда, отрицательное.

ФОРМИРОВАНИЕ ОСНОВ БЕЗОПАСНОСТИ В БЫТУ, СОЦИУМЕ, В ПРИРОДЕ. ФОРМИРОВАНИЕ ОСНОВ ЭКОЛОГИЧЕСКОГО СОЗНАНИЯ

Закреплять навыки безопасного поведения дома, в детском саду, на прогулочной площадке, на улице, в транспорте, в природной среде.

Закреплять правила поведения с незнакомыми людьми. Закрепить знание каждым ребенком домашнего адреса, телефона, имен, отчеств, фамилии родителей.

Расширять и закреплять знание правил дорожного движения.

Формировать навыки безопасного обращения с бытовыми электроприборами. Расширять представления о способах безопасного взаимодействия с растениями и животными.

2.2.4. Образовательная область «Художественно-эстетическое развитие»

Старший дошкольный возраст (с 6 до 7 лет)

ВОСПРИЯТИЕ ХУДОЖЕСТВЕННОЙ ЛИТЕРАТУРЫ

Развивать интерес к художественной литературе и чтению. Учить высказывать суждения, оценку прочитанного произведения, поступков героев, художественного оформления книги.

Развивать чувство языка, обращать внимание детей на образные средства, прививать чуткость к поэтическому слову, любовь к родному языку.

Сформировать умение выразительно декламировать стихи.

Сформировать умение определять жанр литературного произведения (сказка, рассказ, стихотворение).

Совершенствовать навык пересказа небольших рассказов и знакомых сказок по данному или коллективно составленному плану. Обучать пересказу рассказов с изменением лица рассказчика.

Развивать творческие способности в инсценировках, играх-драматизациях, театрализованных играх и других видах исполнительской деятельности по сказкам «Теремок», «Царевна-лягушка», «Кот, петух и лиса».

КОНСТРУКТИВНО-МОДЕЛЬНАЯ ДЕЯТЕЛЬНОСТЬ

Формировать умение рассматривать и анализировать сооружения, здания; определять функции, назначение отдельных частей; предавать особенности сооружений конструктивной деятельности, самостоятельно находить конструктивные решения. Закреплять умение совместно планировать сооружение постройки, трудиться над сооружением сообща, следовать общему плану.

Совершенствовать умение сооружать постройки, объединенные общей темой (железная дорога, городской перекресток и т. п.).

Совершенствовать навыки работы с пластмассовыми, деревянными и металлическими конструкторами по схеме и инструкции.

Развивать творческое воображение, фантазию при изготовлении поделок из природных материалов. Учить создавать коллективные композиции из природного материала («Лебеди в Летнем саду»⁹, «Еж, ежиха и ежонок» и др.)

ИЗОБРАЗИТЕЛЬНАЯ ДЕЯТЕЛЬНОСТЬ

Развивать эстетическое восприятие, эстетические представления, эстетический вкус. Учить высказывать суждения о произведениях искусства, работах товарищей и собственных произведениях. Развивать творческие способности, фантазию, учить мыслить неординарно. Сформировать представление об индивидуальной манере творчества некоторых художников, графиков, скульпторов.

Сформировать умение различать виды русского прикладного искусства по основным стилевым признакам.

Рисование

Совершенствовать умение рисовать предметы с натуры и по памяти, передавать форму, величину, цвет в рисунке.

Формировать умение изображать линию горизонта, линейную перспективу в сюжетном рисовании. Совершенствовать умение передавать движения людей и животных.

Совершенствовать технические навыки и умения в создании новых цветовых тонов и оттенков.

Расширять представления о декоративном рисовании. Учить применять полученные знания при украшении предметов с помощью узоров и орнаментов.

Сформировать навык работы карандашом при выполнении линейного рисунка. Совершенствовать навыки сюжетного рисования. Сформировать навык создания коллективных сюжетных рисунков.

Аппликация

Совершенствовать умение использовать разные приемы вырезывания и наклеивания, умение составлять узоры и композиции из растительных элементов и геометрических фигур. Обучить технике обрывания в сюжетной аппликации. Научить создавать аппликацию по мотивам народного искусства.

Развивать композиционные навыки, чувство цвета, чувство ритма.

Формировать умение создавать мозаичные изображения.

Лепка

Учить создавать объемные и рельефные изображения, используя освоенные ранее разнообразные материалы и разные приемы лепки. Развивать пластичность в лепке. Совершенствовать умение передавать в

лепке движения изображаемых объектов. Формировать умение создавать композиции и скульптурные группы из нескольких фигурок.

МУЗЫКАЛЬНОЕ РАЗВИТИЕ

Формировать у детей музыкальный вкус, знакомя их с классической, народной и современной музыкой. Воспитывать любовь и интерес к музыке, развивая музыкальную восприимчивость, музыкальный слух. Развивать эмоциональную отзывчивость на музыку различного характера, звуковысотный, тембровый и динамический слух, чувство ритма. Формировать певческий голос и выразительность движений. Развивать умение музицировать на детских музыкальных инструментах. Продолжать формировать творческую активность, самостоятельность и стремление применять в жизни знакомый музыкальный репертуар.

Слушание

Формировать умение вслушиваться, осмысливать музыку и собственные чувства

и переживания в процессе восприятия музыки, определять средства музыкальной выразительности, создающие образ. Продолжать учить различать и правильно называть песню, танец, марш; определять части произведения. Знакомить детей с вокальной, инструментальной, оркестровой музыкой. Прививать любовь к слушанию произведений русских, советских и зарубежных композиторов-классиков (М. Глинка, П. Чайковский, Н. Римский-Корсаков, С. Рахманинов, В. Моцарт, Р. Шуман, Л. Бетховен, Д. Шостакович, С. Прокофьев, Д. Кабалевский).

Пение

Совершенствовать сформированные ранее певческие навыки (навыки звукообразования, певческого дыхания, дикции, чистоты вокального интонирования, сольного и ансамблевого пения). Добиваться выразительного исполнения песен различного характера в диапазоне от «до» первой октавы до «ре» второй октавы. Развивать умение самостоятельно начинать и заканчивать песню. Учить самостоятельно находить песенные интонации различного характера на заданный и самостоятельно придуманный текст.

Музыкально-ритмические движения

Учить самостоятельно придумывать и находить интересные танцевальные движения на предложенную музыку, импровизировать под музыку различного характера, передавать в движении образы животных.

Игра на детских музыкальных инструментах

Воспитывать потребность в музицировании и чувство радости и удовлетворения от исполнения на слух знакомой мелодии.

Продолжать развивать умение играть в ансамбле, небольшие попевки, русские народные песни, произведения композиторов-классиков.

2.2.5. Образовательная область «Физическое развитие» **Старший дошкольный возраст (с 6 до 7 лет)**

ФИЗИЧЕСКАЯ КУЛЬТУРА

Совершенствовать жизненно необходимые виды двигательных действий (ходьбу, бег, лазание, прыжки, ползание и лазание, бросание, ловлю и метание) с учетом этапности развития нервной системы, психики и моторики. Добиваться развития физических качеств (быстроты, ловкости, гибкости, координации движений, хорошей ориентировки в пространстве, чувства равновесия, умения проявлять силу и выносливость).

Воспитывать выдержку, смелость, решительность, настойчивость, самостоятельность, инициативность, фантазию, творческие способности, интерес к активной двигательной деятельности и потребности в ней. Способствовать формированию широкого круга игровых действий.

Основные движения

Ходьба и бег. Совершенствовать навыки ходьбы, сформированные в предыдущих группах (обычная ходьба; ходьба на носках, пятках, наружных сторонах стоп, с высоким подниманием колена; широким и мелким шагом; приставным шагом вправо и влево; гимнастическим шагом; в полуприседе; в колонне по одному, двое, трое, четверо, в шеренге; по кругу, с поворотом, змейкой, враспынную, с выполнением заданий). Обучать ходьбе приставным шагом вперед и назад, скрестным шагом, выпадами вперед, спиной вперед, притоптывающим шагом.

Развивать навыки бега, сформированные в предыдущих группах (бег обычный, на носках; бег с выбрасыванием прямых ног вперед; бег мелким и широким шагом; в колонне по одному, по двое, с заданиями, с преодолением препятствий; с мячом, по доске, по бревну, в чередовании с прыжками, с подлезанием, ходьбой, с изменением темпа, с различной скоростью). Формировать навыки бега на скорость и на выносливость. Учить бегать, сильно сгибая ноги в коленях, широкими шагами (прыжками), спиной вперед; из разных исходных положений; бегать наперегонки парами и группами, со скакалкой; бегать на скорость в играх-эстафетах.

Упражнения в равновесии. Формировать навыки ходьбы по гимнастической скамейке приставным шагом, поднимая прямую ногу и делая под ней хлопок; с остановкой посередине и перешагиванием через предмет, с поворотом; с мешочком с песком на голове; по узкой стороне гимнастической скамейки прямо и боком; продвигаясь вперед прыжками на двух ногах по гимнастической скамейке, наклонной доске; спиной вперед. Совершенствовать навыки ходьбы по веревке ($d = 2—3$ см) прямо и боком, по канату

(d = 5—6 см) прямо и боком; кружения с закрытыми глазами с остановкой, принятием заданной позы. Формировать умение стоять на одной ноге (руки на пояс, руки в стороны; с закрытыми глазами), стоять на носках; то же на повышенной опоре — кубе (h — 30—40 см), гимнастической скамейке, большом набивном мяче (3 кг) со страховкой педагога.

Ползание, лазание. Совершенствовать и закреплять навыки разнообразных способов ползания и лазания. Совершенствовать навыки ползания на четвереньках по гимнастической скамейке и по бревну; ползания на животе и скольжению на спине по гимнастической скамейке, подтягиваясь руками и отталкиваясь ногами, держа ноги неподвижными. Закрепить навыки пролезания в обруч и подлезания под дугу разными способами, подлезания под гимнастическую скамейку, подлезания под несколькими дугами подряд

(h 35—50 см). Продолжать развивать умение лазать по вертикальным и наклонным лестницам, используя одноименные и разноименные движения рук и ног. Закреплять умение переходить с пролета на пролет гимнастической стенки, поднимаясь

и спускаясь по диагонали. Формировать умение лазания и спуска по канату индивидуально со страховкой педагога. **Прыжки.** Совершенствовать навыки выполнения всех видов прыжков, сформированные в предыдущих группах (на двух ногах разными способами, на одной ноге, с чередованием с ходьбой, с поворотом кругом). Формировать умение выполнять прыжки с зажатым между ног мешочком с песком, прыжки через набивные мячи (5—6 последовательно). Совершенствовать навыки выполнения прыжков на одной ноге (на месте, с продвижением вперед, через веревку вперед и назад). Формировать навыки выполнения прыжков вверх из глубокого приседа, вверх с места; на мягкое покрытие с разбега, в длину с места и разбега, в высоту с разбега. Совершенствовать умение спрыгивать в упражнениях с другими видами движений (высота предметов не более 30—40 см). Совершенствовать навыки выполнения прыжков через короткую и длинную скакалки, через большой обруч.

Бросание, метание. Совершенствовать и закреплять навыки всех способов катания, бросания и ловли, метания вдаль и в цель. Совершенствовать навыки перебрасывания мяча друг другу из-за головы, снизу, от груди, сверху, из положения сидя, на месте и во время передвижения в парах, через сетку; бросания мяча о землю и ловли его двумя руками, одной рукой, с хлопком, с поворотами; отбивания мяча на месте и с продвижением вперед, змейкой между предметами. Формировать навыки ведения мяча в разных направлениях, перебрасывания набивных мячей; метания из разных положений в вертикальную, горизонтальную, движущуюся цель, вдаль.

Строевые упражнения

Совершенствовать сформированные ранее навыки выполнения построений и перестроений (в колонну по одному, по двое, по трое, по

четыре, в полукруг, в круг, в шеренгу, врассыпную; из одного круга в несколько) на месте и в движении. Совершенствовать умение рассчитывать «по порядку», на «первый-второй», равняться в колонне, в шеренге; размыкаться и смыкаться в колонне, в шеренге приставным шагом, прыжком, бегом; выполнять повороты направо, налево, кругом на месте и в движении переступанием, прыжком, по разделениям.

Ритмическая гимнастика

Совершенствовать умение выполнять упражнения под музыку. Содействовать развитию пластичности, выразительности плавности, ритмичности движений. Развивать творчество и воображение.

Общеразвивающие упражнения

Продолжать разучивать и совершенствовать упражнения, развивающие мелкие и крупные мышцы (кистей, пальцев рук, шеи, спины, стопы и др.), связки и суставы разных отдельных частей тела (шеи, рук и плечевого пояса, туловища, ног).

Упражнения для кистей рук и плечевого пояса. Совершенствовать умение поднимать руки вверх, вперед, в стороны, вставая на носки, отставляя ногу назад на носок; поднимать и опускать плечи; отводить локти назад; выполнять круговые движения согнутыми в локтях руками. Формировать умение вращать обруч одной рукой вокруг вертикальной оси; на предплечье и кисти руки; разводить и сводить пальцы, поочередно соединять все пальцы с большими (упражнение «Пальчики здороваются»).

Упражнения для укрепления туловища и ног. Совершенствовать умение поворачивать туловище в стороны, наклоняться вперед с поднятыми вверх руками или держа руки в стороны. Формировать умение поднимать обе ноги из упора сидя; садиться из положения лежа на спине и снова ложиться, закрепив ноги; поднимать ноги из положения лежа на спине и стараться коснуться лежащего за головой предмета; прогибаться, лежа на спине; из упора присев переходить в упор на одной ноге. Совершенствовать умение приседать, держа руки за головой; из положения ноги врозь, перенося массу тела с одной ноги на другую; выполнять выпад вперед, в сторону; свободно размахивать ногой вперед-назад, держась за опору.

Спортивные упражнения

Совершенствовать сформированные ранее и развивать навыки езды на двухколесном велосипеде, самокате, санках; игры в хоккей (элементы). Сформировать навык скольжения по ледяной дорожке на одной ноге; навык скольжения с невысокой горки на двух ногах.

Спортивные игры

Совершенствовать навыки игры в футбол (элементы), баскетбол (элементы), бадминтон (элементы), городки (элементы). Формировать навыки игры в настольный теннис (элементы).

Подвижные игры

Совершенствовать навыки игры в разнообразные подвижные игры, в игры с элементами соревнования.

ФОРМИРОВАНИЕ ОСНОВ ЗДОРОВОГО ОБРАЗА ЖИЗНИ

Формировать правильную осанку и свод стопы.

Продолжать закаливание организма с использованием всех доступных природных факторов, совершенствовать адаптационные способности организма детей, умение приспосабливаться к изменяющимся условиям внешней среды.

2.3. Рекомендуемые дидактические материалы. Примерный перечень игр, игровых упражнений, иллюстративного материала, литературных и музыкальных произведений

Старший дошкольный возраст (с 6 до 7 лет)

Образовательная область «Речевое развитие»

Рекомендуемые игры и игровые упражнения: «Поймай и раздели», «Подскажи словечко», «Помоги Незнайке», «Веселый повар», «У кормушки», «Кто спрятался в джунглях?», «Подбери слова», «Повтори за мной», «Что лишнее?», «Расставь по законам».

Рекомендуемые картины: предметные и сюжетные картинки по изучаемым лексическим темам, картины «На заводе», «На ткацкой фабрике», «На границе», «Летчики», «Птицеферма», «В ателье ремонта обуви», «Машинист», «Зима в городе», «На капитанском мостике», «Мы рисуем», «Играем в театр», «В парикмахерской», «На приеме у стоматолога», «На прививку», «На уроке».

Рекомендуемые серии картин: «На рыбалке», «Гроза», «На дачу».

Образовательная область «Познавательное развитие»

Рекомендуемые игры и упражнения для развития психических функций: «Где постучали?», «Угадай, чей голосок», «Улиточка», «Лягушка», «Улавливай шепот», «Где поет птичка?», «Жмурки с колокольчиком», «Найди бубенчик», «Поймай барабанщика», «Сложи радугу», «Теплые и холодные цвета», «Цветные колпачки», «Чудесный мешочек», «Что в мешочке» и т. п.

Рекомендуемые темы опытов и экспериментов: «Полярное сияние», «Автомобиль будущего», «Парашют», «Ткань — стекло — бумага», «Разноцветная пластмасса», «Пляшущие человечки»⁹⁸, «Определение возраста рыбы», «Установление способности растения к поиску света», «Звезды светят постоянно», «Замерзшая вода двигает камни», «Из каких цветов состоит солнечный луч»⁹⁹.

Рекомендуемые игры и упражнения для развития математических представлений: «Вьетнамская игра», «Волшебный круг», «Пентамино», «Составь слоника», «Как Белоснежка считала гномов», «Как лягушонок научился считать», «Найди домик», «Где больше треугольников», «Кто хочет быть первым?», «Самый короткий маршрут», «Какие фигуры спрятались в точках?», «Сложные паутинки», «Чем отличаются треугольники?», «Где наша улица?», «Дорожные знаки», «Разложи в мешки», «Что мы купим?».

Образовательная область «Социально-коммуникативное развитие»
Рекомендуемые подвижные игры: «Дождик», «Капуста», «Садовник», «Журавли учатся летать», «За грибами», «Игра в стадо», «Медведь», «Зимние забавы», «С Новым годом», «Старый клен», «Летучая рыба», «Солнышко»; «Ловля парами», «Бег с горящей свечой», «Бег сороконожек», «Рак пятится назад», «Запятой соседа», «Совушка», «Погоня», «Кап-кан», «Двенадцать палочек», «Волки во рву», «Кто сделал меньше прыжков», «Лягушки и цапля», «Прыжки в приседе», «Жаба», «Перекасти мяч», «Защита укрепления», «Меткий удар», «Подвижная цель», «Охотники и лисицы».

Рекомендуемые настольно-печатные игры: лото «Два и пять», лото «Кто где живет?», Лото «Скоро в школу», лото «Мы любим спорт», домино «Садовые ягоды», домино «Птицы», домино «Полевые цветы», игры-ходилки, «Любимые сказки», «Путешествие Колобка» и другие.

Рекомендуемые сюжетно-ролевые игры: «Дочки-матери», «Хозяюшки», «В кафе», «В прививочном кабинете», «На приеме у врача», «Айболит», «Пограничники», «Перекресток», «На стройке», «Моряки» и другие.

Рекомендуемые виды игр и упражнений по театрализованной деятельности: игра-пантомима, театрализованная игра, инсценировка, драматизация.

Образовательная область «Художественно-эстетическое развитие»
Примерный перечень литературных произведений: русские народные потешки,

песенки, прибаутки, пословицы, поговорки, загадки; русские народные сказки «Теремок», «Царевна-лягушка», «Кот, петух и лиса», «Семь Симеонов — семь работников», «Василиса Прекрасная»; белорусская сказка «Легкий хлеб»; А. Пушкин «Сказки»; Л. Толстой «Старик сажал яблони», «Слон»; К. Ушинский «Спор деревьев», «История одной яблоньки»; С. Одоевский «Мороз Иванович»; И. Соколов-Микитов «Листопадничек»; В. Гаршин «Лягушка-путешественница»; И. Гурвич «Малька и Милька»; В. Осеева «На катке»; С. Маршак «Кошкин дом», «Как рубанок сделал рубанок»; В. Бианки «Птичий год — осень»; К. Паустовский «Кот-ворюга»; К. Чуковский «Сказки»; С. Михалков «От трех до десяти»; А. Барто «За цветами в зимний лес»; Л. Пантелеев «Буква ТЫ»;

Е. Чарушин «Кабан-секач», «Рысь», «Носорог», «Бегемот», «Лев»; Б. Житков «Про слона», «Мангуста», «Как слон спас хозяина»; С. Воронин

«Моя береза. Осенью», «Моя береза. Зимой», «Моя береза. Весной», «Однажды весной», «Дети старой кряквы», «Добрая раковина», «Девять белых лебедей»; А. Гайдар «Чук и Гек»; В. Драгунский «Денискины рассказы»; В. Зотов «Дровосек», «Жужелица», «Муравей», «Черника», «Голубика», «Ежевика», «Клюква», «Белый гриб», «Волнушка», «Опенок осенний»; В. Сутеев «Под грибом», «Капризная кошка», «Палочка-выручалочка», «Елка»; С. Сахарнов «Морские сказки»; В. Сухомлинский «Весенний ветер»; Дж. Родари «Чиполлино»; Бр. Гримм «Храбрый портной», «Госпожа Метелица»; Ш. Перро «Спящая красавица»; стихи А. Пушкина, А. Плещеева, Н. Рубцова, А. Блока, Ф. Тютчева, Е. Благиной, А. Барто, Р. Сефа и др.

Рекомендуемые музыкальные произведения для слушания: М. Глинка «Детская полька»; П. Чайковский «Болезнь куклы», «Новая кукла», «Песня жаворонка», «Осенняя песня», «Зимнее утро», «Охота», «На тройке», «Святки», «У камелька», «Масленица», «Песнь жаворонка», «Подснежник», «Белые ночи»; М. Мусоргский «Рассвет на Москва-реке»; А. Хачатурян «Танец с саблями»; Г. Свиридов «Зима пришла», «Тройка»; Д. Шостакович «Гавот», «Полька», «Танец», «Шарманка»; В. Моцарт «Колыбельная»; А. Вивальди «Зима», «Весна», «Лето», «Осень»; Г. Ибсен «В пещере горного короля»; Э. Григ «Шествие гномов» и др. произведения по выбору музыкального руководителя.

Рекомендуемые песни: «Вот и осень во дворе», «Медвежонок плюшевый», «Капризные лягушки»¹⁰⁷; Е. Теличьева, М. Долинов «Ходит заяка по саду»; рус. нар. «Скок-скок, поскок»; Ю. Чичков, К. Ибряев «Здравствуй, Родина моя!»; Е. Теличьева, Л. Некрасова «Летние цветы»; В. Иванников, О. Фадеева «Самая хорошая!», Ю. Слонов, В. Малков «До свиданья, детский сад!» и другие по выбору музыкального руководителя и учителя-логопеда, «Качели», «Эхо», «Часы», «Труба», «Колыбельные», «Бубенчики», «Наш дом», «Лесенка» (муз. Е. Теличьева), «Скворушка прощается» (муз. Т. Потапенко, сл. М. Ивенсен), «Будет горка во дворе» (муз. Т. Потапенко, сл. Е. Авдиенко), «К нам приходит Новый год» (муз. В. Герчик, сл. З. Петровой), «Мамин праздник» (муз. Ю. Гурьева, сл. С. Вигдорова), «Будем в армии служить» (муз. Ю. Чичикова, сл. В. Малкова), «Буденновец» (муз. Я. Дубровина, сл. М. Норинского), «Пошла млада за водой» (рус. нар. песня в обр. В. Агафонникова), «Ой, вставала я ранешенько» (рус. нар. песня в обр. Н. Метлова), «Коляда» (рус. нар. обрядовая песня), детские песенки В. Шаинского, Г. Струве по выбору музыкального руководителя.

Музыкально-ритмические упражнения: Р. Шуман «Смелый наездник», Е. Теличьева «Бег»; Т. Ломова «Упражнение с лентами»; Т. Ломова «Упражнение с цветами», С. Соснин «Упражнение с кубиками», В. Золотарев «Шагают девочки и мальчики», С. Майкапар «Росинки», С. Затеplinский «Танец», Ж. Люлли «Марш», «Заплетися, плетень» (рус. нар. песня в обр. Н. Римского-Корсакова), «Хороводный шаг» (рус. нар. мелодия в обр. Т. Ломовой), Б. Можжевелов «Веселые поскоки», Л. Бетховен «Ветерок и

ветер», Т. Ломова «Мельница», Т. Ломова «Упражнение с лентами», А. Жилинский «Детская полька» и другие по выбору музыкального руководителя и учителя-логопеда.

Танцы и пляски: Л. Келер «Танец с бубнами», Э. Градески «Танец с физкультурными палками», Г. Гладков «Ритмический танец», Л. Маркелов «Парный танец», Н. Шахин «Полька»¹⁰⁸, А. Ферро «Танец в парах», А. Абрамов «Кадриль», Ф. Шуберт «Фонтан»¹⁰⁹, «Парная пляска» (Карельская народная мелодия), «Круговой галоп» (венгерская нар. мелодия в обр. Н. Метлова), Ю. Чичиков, А. Жилин «Танец снежинок», Ф. Даргомыжский «Танец петрушек», «Прялица» (рус. нар. мелодия в обр. Т. Ломовой), «На мосточке» (муз. А. Филиппенко, сл. Г. Бойко), этюды, игры, упражнения из сборника М. Чистяковой «Психогимнастика».

Игры, игры-хороводы: «Гори ясно!» (рус. нар. игра в обр. С. Бодренкова), «Щучка», «Дедушка Ермак», «Горшки», «Селезень», «Золотые ворота» (рус. нар. игры), «Как на тоненький ледок» (рус. нар. песня), Т. Ломова «Ищи», М. Шварц «Кто скорей», «На горе-то калина» (рус. нар. мелодия в обр. А. Новикова), «Бери флажок» (венгерская нар. мелодия) и другие по выбору музыкального руководителя.

Игры с пением: «Игра с цветами», «Музыкальный котик», В. Мороз «Лиса и зайцы-музыканты», А. Филиппенко «Три медведя», Ю. Слонова «Лиса и утята», «Всем, Надюша, расскажи», «Пошла млада», «Селезень», «Кострома» (рус. нар. песни), музыкально-ритмические композиции из сборника А. Бурениной «Ритмическая пластика» и другие по выбору музыкального руководителя и учителя-логопеда.

Произведения для исполнения на детских музыкальных инструментах: русск. нар. мелодии «На зеленом лугу», «Во саду ли, в огороде», «Я на горку шла», «Во поле береза стояла»; И. Беркович «К нам гости пришли», Е. Теличеева «В нашем оркестре», П. Чайковский «Танец маленьких лебедей», В. Моцарт Турецкий марш», «Во саду ли, в огороде» (рус. нар. песня) и другие по выбору музыкального руководителя.

Образовательная область «Физическое развитие»

Игры с бегом: «Бездомный заяц», «Горелки», «Палочка-выручалочка», «Эстафета по кругу».

Игры с прыжками: «Волк во рву», «Классы», «Не попадись», «Охотник и зайцы».

Метание: «Городки», «Школа мяча», «Бабки», «Серсо».

Лазанье: «Ловля обезьян», «Перелет птиц», «Ключи», «Паук и мухи», «Совушка»¹¹².

Игры с пластмассовой тарелкой: «Тарелка по кругу», «Попади в круг», «Снайперы», «Поймай тарелку», «Встречная эстафета».

Словесные игры: «Кого нет», «Маланья», «Наоборот», «Чепуха».

Игровые поединки: «Сумей увидеть», «Бой подушками», «Водоносы», «Поймай рыбку», «Пушинка».

III. ОРГАНИЗАЦИОННЫЙ РАЗДЕЛ

3.1. Основные направления коррекционной и образовательной деятельности

В соответствии с профилем группы образовательная область *«Речевое развитие»* выдвинута в Программе на первый план, так как овладение родным языком является одним из основных элементов формирования личности.

Такие образовательные области, как *«Познавательное развитие»*, *«Социально-коммуникативное развитие»*, *«Художественно-эстетическое развитие»*, *«Физическое развитие»* связаны с основным направлением и позволяют решать задачи умственного, творческого, эстетического, физического и нравственного развития, и, следовательно, решают задачу всестороннего гармоничного развития личности каждого ребенка.

Отражая специфику работы в группе компенсирующей направленности и учитывая основную ее направленность, а так же имея в виду принцип интеграции образовательных областей, автор включает задачи речевого развития не только в образовательную область «Речевое развитие», но и в другие области.

Речевое развитие

Развитие словаря

Формирование и совершенствование грамматического строя речи

Развитие фонетико-фонематической системы языка и навыков языкового анализа (развитие просодической

Стороны речи, коррекция произносительной стороны речи; работа над слоговой структурой и звуконаполняемостью слов; совершенствование фонематического восприятия, развитие навыков звукового и слогового анализа и синтеза)

Развитие связной речи

Формирование коммуникативных навыков обучение элементам грамоты

Познавательное развитие

Сенсорное развитие

Развитие психических функций формирование целостной картины мира познавательно-исследовательская деятельность развитие математических представлений

Художественно-эстетическое развитие

Восприятие художественной литературы конструктивно-модельная деятельность изобразительная деятельность (рисование, аппликация) лепка

Музыкальное развитие (восприятие музыки, музыкально-ритмические движения, пение, игра на детских музыкальных инструментах)

Социально-личностное развитие

Формирование общепринятых норм поведения формирование гендерных и гражданских чувств развитие игровой и театрализованной деятельности (подвижные игры, дидактические игры, сюжетно-ролевая игра, театрализованные игры)

Совместная трудовая деятельность

Формирование основ безопасности в быту, социуме, природе

Физическое развитие

Физическая культура (основные движения, общеразвивающие упражнения, спортивные упражнения, подвижные игры)

Овладение элементарными нормами и правилами здорового образа жизни

3.2. Система коррекционной и образовательной деятельности

Учебный год в группе компенсирующей направленности для детей с тяжелыми нарушениями речи (общим недоразвитием речи) начинается первого сентября, длится десять месяцев (до первого июля) и условно делится на три периода:

I период — сентябрь, октябрь, ноябрь;

II период — декабрь, январь, февраль;

III период — март, апрель, май, июнь.

Как правило, сентябрь отводится всеми специалистами для углубленной педагогической диагностики индивидуального развития детей, сбора анамнеза, индивидуальной работы с детьми, совместной деятельности с детьми в режимные моменты, составления и обсуждения всеми специалистами группы рабочих программ, корректировки основной адаптированной образовательной программы.

В конце сентября специалисты, работающие в группе, на психолого-медико-педагогическом совещании при заведующей ДООУ обсуждают результаты диагностики индивидуального развития детей и на основании полученных результатов утверждают рабочие программы и ОАОП ДО.

С первого октября начинается организованная образовательная деятельность с детьми во всех возрастных группах. Проведение рабочих совещаний по завершении первого, а затем и второго периодов работы не является обязательным. Обсуждение темпов динамики индивидуального развития детей может проходить в рабочем порядке, в ходе собеседования учителя-логопеда со всеми специалистами.

Заведующая дошкольным образовательным учреждением утверждает рабочие программы специалистов и ОАОП ДО. Психолого-медико-

педагогическое совещание обязательно проводится в конце учебного года с тем, чтобы обсудить динамику индивидуального развития каждого воспитанника и определить необходимость дальнейшего его пребывания в группе компенсирующей направленности.

На работу с одной подгруппой детей в подготовительной к школе группе отводится — 30 минут.

В подготовительной группе логопед, исходя из возможностей детей, может проводить два раза в неделю фронтальную работу. Как правило, для фронтальной работы отводятся понедельник и четверг (и в эти дни подгрупповую работу логопед не проводит), во вторник же и пятницу проводится подгрупповая работа.

В связи с тем, что в группе компенсирующей направленности для детей с ОНР и ФФНР проводится индивидуальная работа логопеда с детьми во время утренней прогулки, необходимо восполнить время прогулки, потраченное каждым ребенком на индивидуальное занятие, и для этого обеспечить более ранний выход детей (на 10—15 минут) на вечернюю прогулку по сравнению с массовыми группами.

3.3. Распорядок дня, организация режимных моментов

В соответствии с Программой максимально допустимый объем образовательной нагрузки не превышает нормативы САНПИН от 15 мая 2013 года № 26 (зарегистрировано Министерством юстиции Российской Федерации 29 мая 2013г, регистрационный № 28564).

В подготовительной к школе группе компенсирующей для детей с нарушениями речи (ОНР, ФФНР) проводится в неделю 5 коррекционно-развивающих групповых (интегрированных занятий) продолжительностью 30 минут, 2 занятия лечебной физкультурой для нуждающихся (как лечебные процедуры), по 3 индивидуальных занятия с учителем-логопедом и воспитателями для каждого ребенка, что не превышает допустимой недельной нагрузки, рекомендованной САНПИН (8 часов 30 минут).

Образовательная область. Направление деятельности	Количество занятий в неделю
Речевое развитие. Восприятие художественной литературы	2
Познавательное развитие. Познавательно-исследовательская, конструктивно-модельная деятельность	2
Познавательное развитие. Развитие математических представлений	2
Художественно эстетическое развитие. Рисование	1
Художественно-эстетическое развитие. Лепка/аппликация	1
Художественно-эстетическое развитие. Музыкальное развитие	2
Физическое развитие. Физическая культура	3 (1 на свежем воздухе)
Групповое занятие с учителем-логопедом	5
Индивидуальные занятия с логопедом	3
Индивидуальное занятие с воспитателем	3
Физкультура на воздухе	2

Социально-коммуникативное развитие детей осуществляется в образовательной деятельности в ходе режимных моментов, в совместной и самостоятельной игровой деятельности, в семье.

Распорядок дня в группе, компенсирующей направленности включает в себя:

- прием пищи (завтрак, обед, полдник);
- ежедневную прогулку, продолжительность которой не менее 4—4,5 часов;
- дневной сон продолжительность 2—2,5 часа в разных возрастных группах;
- самостоятельную деятельность детей;
- коррекционно-развивающую работу (групповые и индивидуальные занятия с учителем-логопедом);
- непосредственную образовательную деятельность (с детьми старшего дошкольного возраста и во второй половине дня, но не чаще двух раз в неделю);
- общественно-полезный труд (в подготовительной к школе группе);
- разные виды двигательной активности, физические упражнения и закаливающие мероприятия.

Режим дня в холодный период года

Режимные моменты	6-7 лет
Прием детей, свободная игра	07.30 – 08.10
Утренняя гимнастика	08.10 – 08.20
Подготовка к завтраку, завтрак, дежурство	08.20 – 08.40
Утренний круг	08.40 – 09.00
Занятия, занятия со специалистами	09.00 – 10.50
Второй завтрак	10.50 – 11.00
Подготовка к прогулке, прогулка	10.40- 12.30
Возвращение с прогулки, игры, занятия	12.30 – 12.50
Подготовка к обеду, обед, дежурство	12.50 – 13.20
Подготовка ко сну, чтение перед сном, дневной сон	13.20 – 15.10
Постепенный подъем, профилактические физкультурно-оздоровительные процедуры	15.10 – 15.30
Подготовка к полднику, полдник	15.30 – 15.50
Игры, кружки, занятия со специалистами	15.50 – 16.50
Вечерний круг	16.50 – 17.00
Подготовка к прогулке, прогулка, уход детей домой	17.00 – 18.00

Режим дня в летний оздоровительный период

Режимные моменты	6-7 лет
Прием, осмотр, игры, ежедневная утренняя	07.30 – 08.20
Подготовка к завтраку, завтрак	08.20 – 08.50
Утренний круг	08.50 – 9.00
Организованная образовательная деятельность (музыка или физкультура)	09.00 – 09.30
Подготовка к прогулке, прогулка, закаливающие процедуры (солнечные, воздушные ванны, купание в бассейне)	09.30 – 12.35
Возвращение с прогулки, игры	12.35– 12.45
Подготовка к обеду, обед	12.45-13.15
Подготовка ко сну, дневной сон	13.15 – 15.00
Постепенный подъем, воздушные, водные процедуры	15.00 – 15.15
Подготовка к полднику, полдник	15.15 – 15.30
Вечерний круг	15.30-15.40
Подготовка к прогулке, прогулка	15.40- 17.30
Уход детей домой	17.30-18.00

Планирование образовательной деятельности с воспитанниками 6-7 лет по пятидневной неделе

Базовый вид деятельности	Занятия по программе
Физкультура в помещении	2 раза в неделю
Физкультура на прогулке	1 раз в неделю
Музыка	2 раза в неделю
Рисование	1 раз в неделю
Лепка, аппликация, ручной труд	1 раз в неделю
Математическое развитие	2 раза в неделю
Основы науки и естествознания	1 раз в неделю
Развитие речи, основы грамотности	2 раза в неделю
Итого занятий в неделю	12

3.4. Организация развивающей предметно-пространственной среды. Игровое оборудование

Предметно - развивающая среда в группе построена в соответствии с «Требованиями к созданию предметной развивающей среды, обеспечивающие реализацию основной общеобразовательной программы дошкольного образования»

Групповое помещение условно подразделено на зоны, что позволяет использовать помещение группы наилучшим образом.

Центры и уголки оборудованы и размещены, в соответствии с возрастом детей: центр творчества, познавательно - речевой, книжный уголок, уголок природы и экспериментирования, уголок сенсомоторного развития, музыкальный, физкультурный уголок. Весь материал подобран сбалансировано, сообразно педагогической ценности.

В **центре творчества** имеется большое разнообразие материалов для продуктивной деятельности дошкольников: карандаши, фломастеры, краски гуашевые и акварельные, пластилин, шаблоны, линейки, раскраски, различные виды бумаг.

В **познавательно – речевом** уголке имеется подборка познавательных иллюстрированных альбомов различной тематики наборы предметных и сюжетных картинок, дидактические игры на звукопроизношение.

В **книжном уголке** размещены книги и портреты писателей в соответствии с программой, которые обновляются 1 раз в месяц.

В **уголок природы и экспериментирования** помещены комнатные растения в соответствии с программными требованиями и средства для ухода за ними: лейка, опрыскиватель, клеёнчатые фартуки, деревянные палочки, губки. Кроме того в уголке имеются материалы для экспериментирования.

В **уголке ОБЖ** расположен макет – улица по ПДД, наглядные пособия, игрушки по данной тематике, настольные игры

В уголке сенсомоторного развития имеются большое количество логико - математических игр: игры на плоскостное моделирование, вкладыши – формы, наборы мозаик разной формы, геометрическое лото; разнообразные настольные игры

В театральном уголке имеются различные виды театров(пальчиковый, теневой, настольный, куклы Би-ба-бо, фланелеграф); атрибуты для игр-драматизаций: музыкальные инструменты

В физкультурном уголке имеются мячи, кегли, дорожки здоровья, мячи для самомассажа, массажные коврики скакалки, атрибуты для спортивных игр.

Игровая зона оснащена уголками и атрибутами для сюжетно – ролевых игр подобранных с учётом возрастных, индивидуальных особенностей и половой принадлежности детей, различными настольно-печатными играми.

Предметно – развивающая среда группы построена в соответствии со следующими **принципами:**

- **принцип информативности** (предметно - развивающая среда группы информативно богатая, что обеспечивается разнообразием тематики, многообразием дидактического и информационного материала);

- **принцип интеграции** образовательных областей (многие материалы развивающей среды полифункциональные, т.е. материалы и оборудование для одной образовательной области могут использоваться и в ходе реализации других областей);

- **принцип стабильности – динамичности** (предметно-развивающая среда группы является постоянной, создаваемой на длительный срок, но в тоже время в неё регулярно вносятся изменения в зависимости от возрастных особенностей детей, периода обучения, программных задач, времени года)

- **принцип открытости – закрытости** (развивающая среда группы построена таким образом, чтобы можно было легко заменять различные элементы)

- принцип, сочетания привычных и неординарных элементов в эстетической организации среды (все компоненты развивающей среды сочетаются между собой по содержанию, художественному решению);

- **принцип учёта половых различий детей**

Предметно - развивающая среда в группе учитывает все направления развития ребенка. Она направлена на реализацию познавательных областей в совместной партнёрской деятельности взрослого и детей и в свободной самостоятельной деятельности.

Развивающая среда группы отвечает всем нормам СанПИН и нормам безопасности

Развивающая предметно-пространственная среда обеспечивает максимальную реализацию образовательного потенциала пространства МДОУ, группы и участка, материалов, оборудования и инвентаря для развития детей дошкольного возраста в соответствии с особенностями каждого возрастного этапа, охраны и укрепления их здоровья, возможность общения и совместной деятельности детей (в том числе детей разного возраста) и взрослых, двигательной активности детей, а также возможности для уединения.

Развивающая предметно-пространственная среда должна обеспечивать реализацию различных образовательных программ; учет национально-культурных, климатических условий, в которых осуществляется образовательная деятельность; учет возрастных особенностей детей.

Развивающей среды построена на следующих принципах:

- 1) насыщенность;
- 2) трансформируемость;
- 3) полифункциональность;
- 4) вариативной;
- 5) доступность;
- 6) безопасной.

Насыщенность среды соответствует возрастным возможностям детей и содержанию Программы.

Образовательное пространство оснащено средствами обучения и воспитания, соответствующими материалами, игровым, спортивным, оздоровительным оборудованием, инвентарем, которые обеспечивают:

- игровую, познавательную, исследовательскую и творческую активность всех воспитанников, экспериментирование с доступными детям материалами (в том числе с песком и водой);
- двигательную активность, в том числе развитие крупной и мелкой моторики, участие в подвижных играх и соревнованиях;
- эмоциональное благополучие детей во взаимодействии с предметно-пространственным окружением;
- возможность самовыражения детей.

Для детей младенческого и раннего возраста образовательное пространство предоставляет необходимые и достаточные возможности для движения, предметной и игровой деятельности с разными материалами.

Трансформируемость пространства дает возможность изменений предметно-пространственной среды в зависимости от образовательной ситуации, в том числе от меняющихся интересов и возможностей детей;

Полифункциональность материалов позволяет разнообразно использовать различные составляющих предметной среды: детскую мебель, маты, мягкие

модули, ширмы, природные материалы, пригодные в разных видах детской активности (в том числе в качестве предметов-заместителей в детской игре).

Вариативность среды позволяет создать различные пространства (для игры, конструирования, уединения и пр.), а также разнообразный материал, игры, игрушки и оборудование, обеспечивая свободный выбор детей.

Игровой материал периодически сменяется, что стимулирует игровую, двигательную, познавательную и исследовательскую активность детей.

Доступность среды создает условия для свободного доступа детей к играм, игрушкам, материалам, пособиям, обеспечивающим все основные виды детской активности; исправность и сохранность материалов и оборудования.

Безопасность предметно-пространственной среды обеспечивает соответствие всех ее элементов требованиям по надежности и безопасности их использования.

Предметно - пространственная среда в МДОУ № 1 соответствует требованиям ФГОС ДО и построена в каждой возрастной группе, учитывая образовательные области ОП и детские виды деятельности согласно следующих принципов:

Предметно-развивающая среда

3.5. Материально-техническое обеспечение программы, обеспеченность методическими материалами и средствами обучения и воспитания.

Материально-технические условия по реализации образовательной программы соответствуют:

- санитарно-эпидемиологическим правилам и нормативам;
- правилам пожарной безопасности;
- требованиям к средствам обучения и воспитания в соответствии с возрастом и индивидуальными особенностями развития детей;
- оснащенности помещений развивающей предметно-пространственной средой;
- требованиям к материально-техническому обеспечению программы (учебно-методический комплект, оборудование, оснащение (предметы).

Список литературы:

1. Нищева Н.В. Современная система коррекционной работы в логопедической группе для детей с ОНР (с 3 до 7 лет).- СПб.:ООО «ИЗДАТЕЛЬСТВО «ДЕТСТВО-ПРЕСС», 2013.627 с.
2. Нищева Н.В. Примерная адаптированная программа коррекционно-развивающей работы в группе компенсирующей направленности ДОО для детей с ТНР (ОНР) с 3 до 7 лет.- 3-е изд., перераб. и доп. в соответствии с ФГОС ДО.- СПб.:ООО «ИЗДАТЕЛЬСТВО «ДЕТСТВО-ПРЕСС», 2014.-192 с.-(Методический комплект программы Н.В. Нищевой)
3. Нищева Н.В. Конспекты подгрупповых логопедических занятий в средней группе детского сада для детей с ОНР.- СПб.:ООО «ИЗДАТЕЛЬСТВО «ДЕТСТВО-ПРЕСС», 2012.-656 с.
4. Нищева Н.В.Планирование коррекционно-развивающей работы в группе компенсирующей направленности для детей с ТНР (ОНР) и рабочая программа учителя-логопеда: учебно-методическое пособие.- СПб.:ООО «ИЗДАТЕЛЬСТВО «ДЕТСТВО-ПРЕСС», 2015.-240 с.
5. Нищева Н.В. Конспекты подгрупповых логопедических занятий в старшей группе детского сада для детей с ОНР.- СПб.:ООО «ИЗДАТЕЛЬСТВО «ДЕТСТВО-ПРЕСС», 2012.-704 с.
6. Нищева Н.В. Конспекты подгрупповых логопедических занятий в подготовительной группе детского сада для детей с ОНР.Сентябрь-январь. - СПб.:ООО «ИЗДАТЕЛЬСТВО «ДЕТСТВО-ПРЕСС», 2012.-448 с.
7. Нищева Н.В. Конспекты подгрупповых логопедических занятий в подготовительной группе детского сада для детей с ОНР.Февраль-май. - СПб.:ООО «ИЗДАТЕЛЬСТВО «ДЕТСТВО-ПРЕСС», 2012.-400 с.
8. Цуканова С.П., Бетц Л.Л. Учим ребенка говорить и читать. 1,2,3 периоды. Конспекты занятий по развитию фонематической стороны речи и обучению грамоте детей старшего дошкольного возраста. М.: Издательство «Гном и Д», 2007
9. Гомзяк О.С. Развитие Связной речи у шестилетних детей, конспекты занятий. М.: Творческий Центр «Сфера». 2007
10. Кузнецова Е.В, Тихонова Н.В. Ступеньки к школе. Обучение грамоте детей
- 11.Лиманская О.Н. Конспекты логопедических занятий. Первый и второй год обучения. М.: Творческий Центр «Сфера», 2009
- 12.Ткаченко Т.А. Учим говорить правильно. Система коррекции общего недоразвития речи у детей 5 лет. М.: «Издательство ГНОМ и Д», 2002
13. Лопухина И.С. Логопедия. Речь. Движение. – М., «Дельта», 1997
- 14.Филичева Т.Б., Чиркина Г.В., Туманова Т.В Программа логопедической работы по преодолению общего недоразвития речи у детей. М: Просвещение. 2009.
- 15.Логопедия \ под ред. Л.С.Волковой. М.: 2003
- 16.Полякова М. Самоучитель по логопедии. Универсальное руководство. М.: «Айрис Пресс», 2006

- 17.Смирнова Л.Н. Логопедия в детском саду. Занятия с детьми 6 -7 лет с общим недоразвитием речи. М.: Мозаика – Синтез. Творческий Центр «Сфера», 2005.
18. Бородич, А.М. Методика развития речи. М.: Просвещение, 1981.
- 19.Акименко В.М. Логопедическое обследование детей с речевыми нарушениями. Ростов-на-Дону: Феникс, 2011.
- 20.Жукова, Н.С. Преодоление общего недоразвития речи у дошкольников. М.: Просвещение, 1989.
- 21.Каше, Г.А. Подготовка к школе детей с недостатками речи. М.: Просвещение, 1986
- 22.Жукова, Н.С. Логопедия. Основы теории и практики. М.: Эксмо, 2011.
- 23.Лопухина, И.С. Логопедия, упражнения для развития речи. СПб.: Дельта
- 24.Коноваленко В.В. Индивидуально подгрупповая работа по коррекции звукопроизношения.М.: Издательство ГНОМ, 2011.
- 25.Коноваленко В.В. Фронтальные логопедические занятия в подготовительной группе для детей с ФФНР.М.: Издательство ГНОМ и Д, 2005.
- 26.Филичева Т.Б., Чиркина Г.В. Подготовка к школе детей с общим недоразвитием речи в условиях специального детского сада: В 2 ч. М., 1993
27. Волкова, Л.С. Логопедия. М.: 2003
- 28.Полякова М. Самоучитель по логопедии. Универсальное руководство. М.: «Айрис Пресс», 2006
- 29.Герасимова, А.С. Популярная логопедия:практическое руководство для занятий с детьми. М.: Айрис - пресс, 2007.
- 30.Программы для ДОУ компенсирующего и комбинированного видов. - М.: Творческий центр «Сфера», 2008

ПРОГРАММА по региональной культуре Ставрополя

Содержание регионального компонента

Региональная программа разработана в соответствии с ФГОС к структуре ООП ДОУ на основе авторской программы Р.М.Литвиновой «Региональная культура как средство патриотического воспитания детей дошкольного возраста». В Программе отражено содержание образования детей от 3 до 7 лет, формируемое участниками образовательного процесса с учетом климатических, национально – культурных, демографических, социально – экономических и социокультурных условий ЮФО.

На основе этой авторской программы ДОУ самостоятельно разрабатывает, утверждает вариативную часть основной общеразвивающей программы дошкольного образования, реализация которой обеспечивает права ребенка на физическое, интеллектуальное, социальное развитие.

Программа разработана в соответствии с культурно – историческими подходами к проблеме развития детей дошкольного возраста, сочетает принципы научной обоснованности и практической применимости. Реализация программы основывается на комплексно – тематическом принципе построения образовательного процесса, принципах целостности и интеграции дошкольного образования, строится на адекватных возрасту видах деятельности и формах работы с детьми.

Программа обеспечивает осуществление образовательного процесса в двух организационных моделях:

- Совместная деятельность взрослого и детей.
- Самостоятельная деятельность детей.

Программа направлена на всестороннее физическое, социально – личностное, познавательное, речевое, художественно – эстетическое развитие и предусматривает обогащение детского развития посредством приобщения к истокам народной культуры, краеведения.

Направление программы.

В Программе распределены задачи психолого-педагогической работы по пяти направлениям:

- Физическое

- социально – личностное
- познавательное
- речевое
- художественно – эстетическое.

«Физическое развитие» - входят образовательные области «Здоровье», «Физическая культура», «Безопасность», в которых заложены начало формирования здорового образа жизни.

«Социально – личностное развитие» - представлены направления «Социализация», «Труд», где общие и разнообразные виды деятельности в широком культурном контексте выступают как главное присвоение детьми традиций, формирования начал гражданственности, любви к своей семье, родному краю, Родине, как основа формирования его самосознания.

«Познавательное и речевое развитие» - развитие интереса к родному языку, где закладываются основы правильного звукопроизношения, интонационной выразительности речи, лексики, через детскую художественную литературу.

Обозначены задачи развития познавательного интереса в области ознакомления с историей, культурой, архитектурой, природой родного края. Интеграция народных ценностей и системы образования - это процесс постоянного совершенствования содержания дошкольного образования, его целей, ценностей, смысловых установок. Введение элементов народной культуры в содержание познавательно – исследовательской деятельности ребенка способствует формированию личности с высоким уровнем самосознания и духовной культуры. Работу по данному направлению представляют образовательные области «познание», «Коммуникация», «Чтение художественной литературы».

«Художественно – эстетическое развитие» - рассматривается в единстве формирования эстетического отношения к миру и художественного развития ребенка средствами народной культуры. Внедрение народной культуры в систему дошкольного образования осуществляется посредством педагогического потенциала элементов русской народной культуры: музыки, театра, фольклора, народных песен, танцев, игр изобразительного искусства. Все эти компоненты представляют образовательные области «Художественное творчество», «Музыка».

Организация деятельности взрослых и детей по реализации и освоению Региональной программы дошкольного образования.

Деятельность взрослых и детей по реализации и освоению Программы организуются в режиме дня в двух основных моделях:

- совместная деятельность взрослого и детей;
- самостоятельная деятельность детей.

Совместная деятельность – решение образовательных задач осуществляется в виде непосредственно – образовательной деятельности и в ходе режимных моментов.

НОД реализуется:

- через организацию различных видов детской деятельности (игровой, двигательной, познавательно – исследовательской, коммуникативной, продуктивной, музыкально – художественной, трудовой, чтение художественной литературы)
- через интеграцию с использованием разнообразных форм (проблемно – игровая ситуация, чтение художественной (познавательной) литературы, наблюдение, подвижная игра, игровое упражнение, экспериментирование, проектная деятельность и др.), выбор которых осуществляется педагогами самостоятельно.

Для обеспечения целостности представлений ребенка о родном крае используется комплексно – тематический подход, который отражает определенный фрагмент действительности и задающий общий контекстный смысл, соответствующий интересам и возрастным возможностям детей.

Региональный компонент предусматривает:

· Содержание регионального компонента на местном материале о Ставропольском крае с целью уважения к своему дому, к родной земле, родному краю;

· Приобщение ребёнка к национально – культурному наследию: образцам народного фольклора, народным художественным промыслам, национально – культурным традициям, произведениям Ставропольских писателей и поэтов, художников- исполнителей, спортсменов, знаменитых людей города и района;

· Приобщение к ознакомлению и следованию традициям и обычаям предков;

· Воспитание толерантного отношения к людям других национальностей.

· Содержание регионального компонента с целью уважения к своему дому, к родной земле, к родному краю.

· Приобщение ребенка к народно – культурному наследию: образца национального фольклора, народным художественным промыслам,

традициям, произведениям сибирских писателей и поэтов, художников, исполнителей, спортсменов, знаменитых людей Ставропольского края.

- Приобщение к героическому подвигу города,
- Приобщение к ознакомлению с традициями и обычаями предков,
- Воспитание толерантного отношения к людям других национальностей. Компоненты гражданско-патриотического и духовного воспитания детей на примере истории, быта и культуры малой родины активно включаются во все виды деятельности с детьми и взрослыми:

- в непрерывно образовательную деятельность;
- в совместную деятельность
- в самостоятельную деятельность детей;
- в совместную деятельность с родителями воспитанников
- в работу с социумом.

Пропаганда педагогических знаний по данной проблеме среди родителей:

- наглядная агитация: стенды, тематические выставки и экспозиции;
- беседы, консультации;
- создание совместных проектов с экологическими практикумами, экспериментами;
- вовлечение родителей в организацию развивающей среды групп и участков, сбор оборудования для опытов, литературы: обустройство уголка экспериментирования, оформление новых объектов экологической тропы.

Построение предметно – развивающей среды в группах:

- Библиотека познавательной литературы;
- Уголок экспериментирования в соответствии с возрастом детей;
- Карточка познавательных игр.
- Государственные символы РФ, фотографии с изображением достопримечательностей родного города, столицы, игрушки – герои русских народных сказок, детская художественная литература, и т.д.

Интеграция регионального компонента в образовательные области
ФИЗИЧЕСКАЯ КУЛЬТУРА. БЕЗОПАСНОСТЬ. ЗДОРОВЬЕ.

- Интерес к физической культуре и спорту, отдельным достижениям в области спорта спортсменов своей местности, Ставропольского региона. Подвижные казачьи игры: «Чижик», «В круг», «Ящерица», «Коршун и наседка» (казачьи). Креативные игры. Игры с элементами театрализации, инсценирования: «Казачье подворье», «Казачья свадьба», «Казачьему роду - нет переводу».
- Упражнения, подвижные игры, использование их в самостоятельной и совместной с другими деятельности. Правила подвижной игры. Подвижные народные игры, их влияние на здоровье человека.

- Спорт и здоровье. Спортивные игры и упражнения. Традиционные для Ставрополя виды спорта, спортивные игры.

- Рациональное питание. Правила соблюдения рационального питания. Традиционные для Ставропольского края продукты питания и блюда. Национальная кухня. Пища, ее значение в жизни человека. Правильное питание. Оздоровляющие свойства натуральных продуктов питания. Витамины, их влияние на укрепление организма. Значение соли, сахара в питании человека. Представления о традиционных для жителей Ставрополя продуктах питания, блюдах, их значения в сохранении здоровья;

- Одежда человека. Одежда создает настроение, охраняет от вредных воздействий природной среды, является знаком и символом состояния здоровья человека (нравственного, социального и физического). Одежды меняются человеком в зависимости от времени года, ситуации, вида деятельности, настроения, самочувствия, моды, по необходимости. Правила выбора одежды в соответствии с конкретными погодными условиями Ставрополя и Северного Кавказа. Особенности национальной одежды народов Ставрополя и Северного Кавказа. Детская мода для мальчиков и девочек.

- Представления об основных способах обеспечения и укрепления, доступными средствами, физического здоровья в природных, климатических условиях конкретного места проживания, Ставропольского края, Северного Кавказа;

ПОЗНАНИЕ. ТРУД. ХУДОЖЕСТВЕННОЕ ТВОРЧЕСТВО.

- Основные традиции и обычаи, регулирующие общение представителей разных этносов на Ставропольском крае, Северном Кавказе и месте проживания.

- Символика родного города. Традиции родного города. Географическое расположение своего края, города. Культурные и природные богатства родного края. Родной край как часть России. История зарождения и развития своего края. Родная страна. Россия – родина многих людей и народов. Символика государства. Общественные события (праздники, открытия, достижения). Достопримечательные места. Нормы поведения в разных общественных местах.

- Традиции и обычаи народов Ставрополя (русские, туркмены, армяне, грузины, ногайцы, греки и др.). Отдельные атрибуты представителей других культур, мира и понимания между ними.

- Представления о родном крае как части России; об истории зарождения и развития своего края, города, села; о людях, прославивших свой край в истории его становления; об улицах, районах своего города; о

достопримечательностях родного города: культурных учреждениях, промышленных центрах, памятниках зодчества, архитектуре, истории; о символике своего города (герб, гимн); о тружениках родного города; о знаменитых людях своего края; о городах своего края; о людях разных национальностей, живущих в родном крае, городе, селе; о традициях своего города;

- Карта Ставропольского края: территории края, карта города. Кавказские горы. География места проживания. Виды ландшафта: лес, луг, водоем, овраг, пруд.

- Природные богатства недр Ставропольской земли: уголь, нефть, руда, минеральные воды и пр. (с учетом местных условий).

- Земля - наш общий дом, человек – часть природы. Заповедник. Природные заказники: Кравцово озеро, Бештаугорский заповедник, Малый и Большой Ессентучок и др. Загрязнение окружающей среды. Влияние экологических условий на жизнь человека и живой природы. Деятельность по сохранению и улучшению окружающей среды.

Ставрополь: историко-культурные памятники – Крепостная стена, Триумфальная арка Тифлиссские ворота, памятник И.Р. Апанасенко 1947), Холодный родник, Ангел хранитель, памятники А.С.Пушкину, М.Ю. Лермонтову (ск.Санжаров Н.Ф., 1994) в Ставрополе, Первой учительнице и др.

Музеи изобразительных искусств и литературные музеи: Ставропольский краевой музей изобразительных искусств, музей П.М. Гречишкина, Ставропольская усадьба художника В.И. Смирнова, Ставропольский выставочный музей изобразительного искусства

Подбор произведений искусства, отображающих колорит Ставропольской природы, музыкально-поэтического фольклора, декоративно-прикладного искусства и народных промыслов Ставропольского края, казачества, представляющими для ребенка особую эмоционально-жизненную ценность;

В сфере естественнонаучных представлений и экологической культуры

ребенка

- умение наблюдать за отдельными природными явлениями и объектами родного края, сравнивать, делать умозаключения;

представления о природно-климатических зонах, условиях жизни на Ставропольском крае, о богатствах недр земли Ставропольского края

- пространственное представление наиболее важных географических объектов в ближайшем окружении, в масштабах своего дома, детского сада, микрорайона и Ставропольского края;

КОММУНИКАЦИЯ. ЧТЕНИЕ ХУДОЖЕСТВЕННОЙ ЛИТЕРАТУРЫ.

Формирование речевого общения у дошкольников посредством знакомства с легендами Ставрополья и произведениями детских писателей. Связь занятий по ознакомлению с художественной детской региональной литературой с занятиями художественно-эстетического блока. Художественная выразительность детских рассказов и стихотворений. Язык и региональное литературное наследие: сказки и легенды о ставропольском крае, поэзия казачьей народной мудрости, стихи и рассказы: Т.Н. Гонтарь- «Сундучок», А.Е. Екимцева- «Десять добрых тропок», «Ехал дождик на коне», «Дедушка туман», «Светло от берез в России», «Малиновые горы; рассказы С.С. Бойко- «Волшебная страна Шарля Перро», Л.Ф. Епанешникова-«Брат и сестра», «Друзья», «Несговорчивый ручей», «Живой значок», Г.Н. Пухальская- «»Бабушкины сказки», «Серебряная дудочка», В.И. Сляднева-«Перепелиная душа», «Тропинка в солнце», Г.К. Баев- «Волчья дудочка», «Рассказы старухи Татьяны», В.Н. Милославская- «Радуга. Стихи для детей», «Золотая осень», Л.М. Климович- «Хочу все знать. Книга для детей», В.И.Скорик- «Бобик, милый помоги!», «Ненавижка» и др.

Фольклор народов Ставропольского края (поэтический, литературный) для детей- сказки, считалки, потешки, прибаутки, пословицы, поговорки. Характерные герои фольклора, сказок, сказов, литературных произведений о Ставропольском крае.

Ребенок, взрослый, поэт, писатель, сказитель в жизни и в художественно-литературном творчестве. Е.Екимцев, Г.Н.Пухальская - писатели, поэты, отражающие отношения: гуманные, созидательные, личностные.

Сказкотерапия – технология развития творческих способностей детей и педагогов.

Виды сказок по технологии: народные, казачьи, авторские. Народные: «Озеро Тамбукан- подарок Хатипары», «Палагиада», «Легенда о Эссентуках», «Легенда о Нарзане»(2 варианта), «Легенда об источнике молодости», «орел», «Горы и нарты», «медовые водопады», «Азалия», «Кольцо- гора», «Мостик», «Дамский каприз». Казачьи сказки: «Оборотень, Митяй – казак, бесстрашный», «Лебедь», «Виноградная лоза», «Огненный

змей», «Лихо Одноглазое», «Казак и судьбино», «Суженная». Авторские сказки: Рыбалко С. , Проскурянов А. – «Легенда о коварстве и любви».

СОЦИАЛИЗАЦИЯ. ХУДОЖЕСТВЕННОЕ ТВОРЧЕСТВО.

- Картины ставропольских художников для дошкольников:

М.Ю. Лермонтов – «У подножья Машука», «Кавказец», «Битва на р. Валерик», «Дорога в Кахетию»; Бондарев С.В. – «Парк», «Надежда», «Пруд», «Грот Дианы», «Золотая осень», «фонтан Деда»; Н.А. Ярошенко Н.А. – «Уснула», «Красные камни», «Река Ольховка», «Пятигорск», «Гора Бештау». «Хор», «Мальчик

всаду», П.М. Гречишкин – «Гроза в степи», «Цветущая степь», «Таманский лес», «Маныч», «Домбай»; Кленов В.Г. – «Лошади на водопое», «Егорлык», «Старый город»; Соколенко А.Е. – «Ставропольская ярмарка», «Черешня», «Перед дождем»; Смирнов В.И. – «Утро», «Натюрморт», «Грибы», «Зимний закат», «Летний парк», «Груша»; Чевардов В. – «Гора Бештау», «Зимнее утро», «Золотая осень», «Лес»;

- Сфера изобразительной деятельности

Народная игрушка (кукла и др.). История изготовления народной игрушки. Народные промыслы Ставропольского края. Произведения народных мастеров. Художественные материалы, инструменты, способы создания образа, произведения. Разнообразие и красочность материалов, используемых в художественном творчестве региона.

МУЗЫКА.

Музыкальный фольклор народов Ставропольского края: пастушки, песни. Народные песни (календарные, лирические, обрядовые). Игровой фольклор. Хоровод: хореографический (движение), песенный, драматический (разыгрывание сюжета).

Ребенок, взрослый, музыкант, певец в жизни и в музыкальном творчестве.

Музыкальная жизнь Ставропольского края - часть русской национальной культуры. Ставропольские композиторы: В.Кушнарв, И.Пятко, М.Севрюков и др. Жанровая палитра, опора на традиции Ставропольского и казацкого народного фольклора.

Музыкальные произведения, предназначенные для ознакомления дошкольников:

Русские народные песни, народные песни Ставропольского края, старинные казачьи песни: «Казачка» (песня записана в станице Старопавловской), «То не тучи», «Любить мне Россию» (слова В. Сляднёвой,

музыка В. Чернявского), «Ставропольская лирическая» (слова В. Сляднёвой, музыка К. Губина), «Город на холмах» (слова и музыка В. Бутенко), «Тополя» (слова Г. Колесникова, музыка Г. Пономаренко), «Вальс выпускников» (слова, которые сочинили выпускники школ г. Ставрополя, музыка В. Чернявского).

Казачьи песни В. Ходарева: «Пчелка», «Казачьи песни», «Возвращаясь с охоты», «Песня», «Казачество», «Казачьи шали для любимых», «Мы все уйдём», «Солдатская песня», «Орлик».

Песни ставропольского композитора И. Пятко: «Колыбельная», «Едем на лошадке», «Жаворонок», «Сонный слон», «Купите лук», «Новогодний праздник», «Считалка», «Пчёлка», «Веселый дождик», «Музыка», «Три веселых братца» и др.

Итоги освоения содержания регионального компонента

Достижения ребенка

- Ребенок проявляет интерес к малой родине, использует местоимение «мой» по отношению к городу.

- Хорошо ориентируется не только в ближайшем к детскому саду и дому микрорайоне, но и в центральных улицах родного города. Знает и стремится выполнять правила поведения в городе.

- Ребенок проявляет любознательность по отношению к родному городу, его истории, необычным памятникам, зданиям.

- С удовольствием включается в проектную деятельность, детское коллекционирование, создание мини-музеев, связанных с познанием малой родины.

- Ребенок проявляет инициативу в социально значимых делах: участвует в социально значимых событиях, переживает эмоции, связанные с событиями военных лет и подвигами горожан, стремится выразить позитивное отношение к пожилым жителям города.

- Отражает свои впечатления о малой родине в предпочитаемой деятельности: рассказывает, изображает, воплощает образы в играх, разворачивает сюжет и т.д.

Вызывает озабоченность и требует совместных усилий педагогов родителей

- Для ребенка характерно незначительное проявление интереса и выраженного положительного эмоционального отношения к малой родине. Не задает вопросов.

- Без удовольствия отражает впечатления о городе в деятельности.

- Не стремится к проявлению инициативы в социально-значимых делах, связанных с жизнью родного города.

- Представления о малой родине поверхностны, часто искажены.

Назначение регионального компонента — защита и развитие системой образования региональных культурных традиций и особенностей; сохранение единого образовательного пространства России; физическая направленность деятельности региона; обеспечение прав подрастающего поколения на доступное образование; вооружение дошкольников системой знаний о регионе.

Обучение в региональном компоненте строится на основе преемственности поколений, уникальности природной и культурно-исторической среды и региональной системы образования как важнейшего фактора развития территории.

Природное, культурно-историческое, социально-экономическое своеобразие местности предопределяет отбор содержания регионального компонента образования, усвоение которого позволяет выпускникам ДОО адаптироваться к условиям жизни в ближайшем социуме, проникнуться любовью к родной земле, воспитать у себя потребность в здоровом образе жизни, рациональном использовании природных богатств, в охране окружающей среды.

Содержание регионального компонента образования призвано способствовать формированию у дошкольников духовно-нравственных ориентаций, развитию их творческого потенциала, толерантности в условиях современного мира.

Для эффективной реализации культурной направленности регионального компонента дошкольного образования выявлены и обоснованы следующие педагогические условия:

- формирование культурной направленности личности дошкольника, на основе обновления содержания регионального компонента дошкольного образования;
- подготовка педагогического коллектива к реализации культурной направленности регионального компонента дошкольного образования;
- создание культурно-развивающей среды ДОО;
- организация эффективного взаимодействия дошкольного образовательного учреждения и семьи.

При определении педагогических условий реализации культурной направленности регионального компонента дошкольного образования были учтены следующие положения:

- определение социального заказа на интеграцию личности в национальную и мировую культуру,

- выявление специфики реализации регионального компонента дошкольного образования в крае,
- использование принципа культурализма в образовательном процессе дошкольных учреждений.

Учитывая самобытность многонационального народа, его традиции, культуру, вариативную часть образовательной программы включена частично авторская программа Р.М. Литвиновой «Региональная культура как средство патриотического воспитания детей дошкольного возраста».

Программа Р.М. Литвиновой «Региональная культура как средство патриотического воспитания детей дошкольного возраста» составлена с учетом изучения регионального компонента и адресована для детей среднего и старшего дошкольного возраста, которая предполагает учить детей видеть историю вокруг себя (в домах, предметах быта, в названиях улиц, парков) и ориентироваться на ценности Ставропольского края, выработанные нашими предками и современниками.

Программа предусматривает следующие разделы:

1. Уголок России – отчий дом...
2. Литературное и художественное наследие
3. Люблю тебя, мой край родной.
4. Казаки на Ставрополье.
5. Я и мой город.

Данная программа, состоящая из четырех разделов, является хорошим дополнением к инвариантной части образовательной программы МДОУ № 1.

К инвариантной части образовательной программы относятся программы: «Наш дом природа» -Н.А. Рыжовой, «Юный эколог» С.Н. Николаевой, которые шире раскрывают познавательно — речевое направление развитие детей.

Малая Родина моя - любимый Ставрополь и Ставропольский край

Комплексно-тематическое планирование

Приложение 2

Тематический принцип построения образовательного процесса позволяет легко вводить региональные и этнокультурные компоненты, учитывать специфику дошкольного учреждения. Одной теме следует уделять не менее одной недели. Тема должна быть отражена в подборе материалов, находящихся в группе и в центрах развивающей предметно-пространственной среды.

№ не	Дата	Тема недели	Государственные праздники, памятные даты	Профессиональные праздники	Дни детских писателей	Варианты итоговой работы
СЕНТЯБРЬ						
1	1-4	Детский сад	02.09. День знаний. 03.09. День солидарности борьбы с терроризмом			
2	7- 11	Фрукты. Овощи		13. 09 День основания санитарно- эпидемиологической службы.	Захадер Б.В. 09.09.1918г. (Сидельнико ва О.А.)	
3	14- 18	Лес. Деревья		20.09- День работников леса.		
4	21- 25	Профессии.	.	27.09 День дошкольного работника. День туризма		
ОКТАБРЬ						
1	28.09- 1.10- 2.10	Семья. День пожилого человека	1.10 День пожилого человека	5.10. День учителя в России		
2	5- 09	Откуда хлеб пришёл?	.	11.10 День работников сельского хозяйства.	Цветаева Марина Ивановна 08.10.1892г. (Темирханов а Д.С.)	
3	12- 16	Грибы		18.10. Международный день повара.	Михаил Юрьевич Лермонтов 15.10. 205 лет (Халимдаров а С.И., Яковлева Е.В.)	
4	19- 23	Транспорт		День автомобилиста	Мамин - Сибиряк Д. Н. 26.10.1852	

					(Шалько Т.С.)	
5	26- 30	Осень. Времена года				
НОЯБРЬ						
1	2- 6	Моя страна.	4.11. День народного единства.	10.11. День полиции.	Маршак Самуил Яковлевич 03.11. 1887г. (Старобор Т.Н.)	
2	09- 13	Домашние животные			Чарушин Е. Н. 11.11.1901г. (Гречкина Т.А.)	
3	16-20	Дикие животные				
4	23- 27	Дом и его части	29.11. День матери.			
ДЕКАБРЬ						
1	30.11- 04.12	Зима. Зимующие птицы	3.12 Международный день инвалидов	2.12 День банковского работника		
2	7- 11	Человек и части тела	12.12 День конституции		Тютчев Ф.И. 05.12.1803 (Горкавченко Т.В.)	
3	14- 18	Одежда. Обувь. Головные уборы		20.12 День энергетики		
4	21-25	Игрушки. Народные промыслы (по программе)		27.12 День спасателя Российской Федерации.		
5	28- 01.12	Новый год				
ЯНВАРЬ						
2	11- 15	Рыбы	05.01 Освобождение Курского района от немецко- фашистских захватчиков (Плющенко Ю.В.) 7.01- Рождество Христово	10.01 День работников прокуратуры РФ	Шарль Пьерро 12.01.1628г. (Темирханова Д.С.)	
3	18- 22	Посуда				
4	25- 29	Продукты питания	24.01 День студентов. Татьянин день.		Пришвин Н.М. 23.01.	

					1873г. (Сидельникова О.А.)	
ФЕВРАЛЬ						
1	5	Зимние виды спорта	31.01 День разгрома немецко- фашистских войск под Сталинградом		Агния Барто 04.02.1806г. (Кушнарева Н.А.)	
2	08.- 12	Комнатные растения			Бианки В.В. 11.02.1894г. (Старобор Т.Н.)	
3	15- 19	День защитников Отечества.				
4	22- 26	Мебель. Масленица.	23.02 День защитника Отечества			
МАРТ						
1	5	Весна. 8 Марта.	5.03 День работников бытового обслуживания и ЖКХ. День торговли. 8.03- Международный женский день		Ушинский К.Д. 02.03.1824г. (Халимдарова С.И.) Токмакова И.П. 03.03.1929г. П.П. Ершов 6.03 205 лет (Шалько Т.С., Яковлева Е.В.))	
2	8- 12	Инструменты				
3	15- 19	Дом и его части. Неделя безопасности в быту.		18.03 День налоговой инспекции.		
4	22-26	Неделя детской книги			Чуковский К.И. 31.03. 1882г. (Ричкене Л.Р.)	
5	29- . 02.04	День птиц, день смеха.		1.04 – День смеха	Ганз Христиан	
АПРЕЛЬ						
1	5- 9	День космонавтики				
2	12- 16	Наша пища. Пасха	19.04 –Пасха, светлое Христово Воскресенье	8.04 День сотрудников военкоматов		


3	19- 23	Насекомые.	День земли «Человек часть природы».	17.04 День работников службы занятости.		
4	26- 30	Кавказ - наш общий дом. Мой родной край	01.05. Праздник солидарности и труда.	27.04 День нотариуса. 29.04 Всемирный день торговли 30.04 День пожарной охраны.		
МАЙ						
1	07	День Победы.	9.05- 75 годовщина Великой Победы			
2	10- 14	Цветы	15.05 Международный день семьи.	12.05 День медицинской сестры		
3	17- 21	Обитатели рек и водоемов.		18.05 Международный день музеев.		
4	24- 28	Школьные принадлежности		27.05 Всероссийский день библиотек 28.05 День пограничника 29.05 День сварщика.		
ИЮНЬ						
1	31.05- 4.06	Здравствуй лето	1.06- День защиты детей		6.06- Пушкинский день России (Горкавченко Т.В., Яковлева Е.В.)	
2	7- 11	Россия - Родина моя	12.06- День России	8.06- День социального работника		
3	14- 18	Витаминная неделя		19.06- День медицинского работника		
4	21- 25	Наши любимые сказки	22.06- День памяти и скорби 27.06- День молодежи			
ИЮЛЬ						
1	28.06- 02.07	Знаки дорожные надо уважать		3.07- День ГАИ		
2	7- 11	Папа, мама, я- дружная семья	08.07- День семьи, любви и верности.	10.07- День Российской почты		

3	14- 18	Мой любимый детский сад				
4	21- 25	Неделя безопасности		24.07- день работника торговли 28.07- День военно-морского флота		
5	28- 30-1-2	Неделя вежливости				
АВГУСТ						
1	5-9	Дети и спорт		08.08.-День физкультурника		
2	12- 16	Светофор гулять зовет				
3	19- 23	Мои любимые мультики	22.08 - День государственного флага РФ	24.07- День кино России		
4	26- 30	Прощание с летом				


Презентация рабочей программы

Темирянц Ирина Юрьевна
**«Коррекция общего недоразвития речи
у детей 6-7 лет в условиях логопедической группы»**
МКДОУ «Детский сад комбинированного вида № 1 «Светлячок»
Курского муниципального округа
Ставропольского края


2021 год




Рабочая программа предназначена для детей с общим недоразвитием речи (III уровня) фонетико-фонематическим недоразвитием речи, 2 год обучения



Общее недоразвитие речи (ОНР) рассматривается как системное нарушение речевой деятельности, сложные речевые расстройства, при которых у детей нарушено формирование всех компонентов речевой системы, касающихся и звуковой, и смысловой сторон, при нормальном слухе и сохранном интеллекте (автор Н.В. Нищева)



Фонетико-фонематическое недоразвитие речи (ФФНР) - это нарушение процессов формирования произносительной системы родного языка у детей с различными речевыми расстройствами вследствие дефектов восприятия и произношения фонем. (Левина Р. Е., Филичева Т. Б., Чиркина Г. В.).



Срок реализации программы - 1 год

Нормативно-правовая база программы

- ✓ Закон РФ "Об образовании" от 29.12.2012 N 273-ФЗ (ред. от 25.11.2013).
- ✓ «Федеральный государственный образовательный стандарт дошкольного образования (утв. приказом Минобр.науки России от 17.10.2013 № 1155)
- ✓ Конвенция о правах ребенка от 20.11.1989г.;
- ✓ Устав МКДОУ № 1;
- ✓ Программа развития МДОУ № 1 на 2021-2022 учебный год;
- ✓ Постановление Правительства РФ от 12 сентября 2008г. №666 «Об утверждении Типового положения о дошкольном образовательном учреждении»;
- ✓ Положением о работе психолого-медико-педагогического консилиума (ПМПк);
- ✓ Распоряжение Минпросвещения России от 06.08.2020 N P-75 "Об утверждении примерного Положения об оказании логопедической помощи в организациях, осуществляющих образовательную деятельность»;
- ✓ Положение о работе групп компенсирующей направленности для детей с тяжелыми нарушениями речи, с фонетико-фонематическими нарушениями речи в муниципальных дошкольных образовательных учреждениях;
- ✓ Письмом МО РФ от 22 января 1998г. №20-58-07 «Об учителях-логопедах и педагогах-психологах учреждений образования».
- ✓ Санитарно-эпидемиологические требования к устройству, содержанию и организации режима работы в дошкольных образовательных учреждениях (СанПиН 2.4.1.3049-13 от 15.052013 года., регистрационный №26)





Рабочая программа
«Коррекция общего недоразвития речи у детей 6–7 лет в
условиях логопедической группы»

▪ Программа спроектирована с учетом ФГОС дошкольного образования, особенностей образовательного учреждения, региона, образовательных потребностей и запросов воспитанников

▪ В соответствии с п. 2.11 ФГОС ДО включает три основных раздела: целевой, содержательный и организационный, в каждом из которых отражаются обязательная часть и часть, формируемая участниками образовательных отношений.

▪ Рассматривается как модель организации образовательной деятельности в учреждении.



Цель программы

построение системы коррекционно-развивающей работы
в логопедической группе, предусматривающей полную
интеграцию действий всех специалистов ДООУ и
родителей дошкольников



Задачи



Овладение детьми самостоятельной, связной грамматически правильной речью и коммуникативными навыками, фонетической системой русского языка, элементами грамоты, что формирует психологическую готовность к обучению в школе и обеспечивает преемственность со следующей ступенью системы общего образования.

выявление, преодоление и своевременное предупреждение речевых нарушений у воспитанников МКДОУ № 1;

формирование профессиональной компетентности педагогов в сфере эффективного взаимодействия с детьми, имеющими речевые нарушения, а также в сфере профилактики и выявления проблем в речевом развитии;



обучение родителей эффективным приемам воспитания ребенка с нарушениями речи и организации коррекционно-развивающей среды в семейных условиях

Планируемые результаты



дети:

- способны свободно составлять рассказы, пересказы;
- могут владеть навыками творческого рассказывания;
- адекватно употребляют в самостоятельной речи простые и сложные предложения, усложняя их придаточными причинами и следствия, однородными членами предложения и т.д.;
- понимают и используют в самостоятельной речи простые и сложные предложения;
- понимают и применяют в речи все лексико-грамматические категории слов;
- проявляют умение словообразования разных частей речи, переносить эти навыки на другой лексический материал;
- оформляют речевое высказывание в соответствии с фонетическими нормами русского языка;
- владеют правильным звуко-слоговым оформлением речи.

У детей достаточно развиты:

- фонематическое восприятие;
- первоначальные навыки звукового и слогового анализа и синтеза;
- графо-моторные навыки;
- элементарные навыки письма и чтения (печатания букв, слогов, слов и коротких предложений).



Диагностическое

Информационно-просветительское

Консультативное

Направления работы

Коррекционно-развивающее



Формы работы с семьями воспитанников

Тематические
консультации

консультативно-
методическая
помощь

индивидуальные
беседы,
консультации

Информационные
стенды



Открытые
занятия



Организация предметно-пространственной среды логопедического кабинета



обеспечивают: игровую, познавательную, исследовательскую и творческую активность детей



двигательную активность, в том числе развитие крупной, мелкой, мимической, артикуляционной моторики, участие в подвижных играх;



эмоциональное благополучие детей во взаимодействии с предметно-пространственным окружением



возможность самовыражения детей





ПРОГРАММНО-МЕТОДИЧЕСКОЕ ОБЕСПЕЧЕНИЕ КОРРЕКЦИОННО-РАЗВИВАЮЩЕЙ РАБОТЫ

Содержание образования коррекционно-развивающей работы в группе для детей с нарушениями речи определяется:

Программами:

- **Филичева Т.Б., Чиркина Г.В. Логопедическая работа с детьми III уровня речевого развития. М.: «Просвещение», 2008.**
- **Ницеза Н.В. Примерная адаптированная программа коррекционно-развивающей работы в группе компенсирующей направленности ДОО для детей с ТНР (ОНР) с 3 до 7 лет. - 3-е изд., перераб. и доп. в соответствии с ФГОС ДО. - СПб.: ООО «ИЗДАТЕЛЬСТВО «ДЕТСТВО-ПРЕСС»», 2015.**
- **Примерная основная образовательная программа дошкольного образования «От рождения до школы» (под ред. Н.Е. Вераксы, Т.С. Комаровой, Э.М. Дорозеевой. - 5-е изд., испр. и доп. - М.: Мозаика-синтез, 2019)**



Спасибо за внимание!

Презентацию подготовила: учитель-логопед
МКДОУ «Детский сад комбинированного вида №1 «Светлячок»
Курского муниципального района Ставропольского края
Темирянец Ирина Юрьевна